

Der StepStone

GEHALTSREPORT 2016

FÜR FACH- UND FÜHRUNGSKRÄFTE

www.stepstone.de

Über den StepStone Gehaltsreport
StepStone hat im Herbst 2015 eine Online-Befragung zum Thema Gehalt durchgeführt. Rund 50.000 Fach- und Führungskräfte haben an dieser Umfrage teilgenommen. Der StepStone Gehaltsreport zeigt die durchschnittlichen Gehälter für Fach- und Führungskräfte, aufgeteilt nach Berufsfeld, Region, Branche und Berufserfahrung. Etwa 70 Prozent der Befragten waren Fachkräfte ohne Personalverantwortung. Führungskräfte waren zu 30 Prozent vertreten. Bei der Auswertung wurden aus Gründen der Vergleichbarkeit nur die Angaben derjenigen Umfrageteilnehmer berücksichtigt, die in Vollzeit arbeiten.

Die StepStone Gehaltszahlen
Alle Gehaltsdaten sind in Euro angegeben. Sämtliche Gehaltszahlen beziehen sich auf das Durchschnitts-Bruttojahresgehalt inklusive Boni, Provisionen, Prämien etc.

Über StepStone
StepStone ist die führende Online-Jobbörse in Deutschland und verbindet Millionen von Jobsuchenden mit rekrutierenden Unternehmen. Das Angebot von StepStone ist das reichweitenstärkste im Wettbewerbsumfeld (Quelle: IVW). StepStone beschäftigt rund 1.500 Mitarbeiter und betreibt neben www.stepstone.de Online-Jobbörsen in weiteren Ländern.

INHALT

Gehälter Fach- und Führungskräfte im Überblick

4 Gehälter nach Regionen
5 Gehälter nach Branchen
6 Gehälter nach Studiengängen
7 Gehälter nach Bildungsabschlüssen
8 Gehälter nach Berufsgruppen

Berufsgruppen im Fokus

10 Ingenieure & technische Berufe
16 IT
22 Marketing & Vertrieb
32 Personalwesen
38 Finance & Controlling
44 Einkauf und Logistik
50 Pflege und Therapie
56 Ärzte und Mediziner

GEHÄLTER NACH BUNDESLÄNDERN

42.000–48.999 €

Bremen
48.894 €
Niedersachsen
48.701 €
Schleswig-Holstein
47.099 €
Berlin
42.865 €

49.000 – 53.999 €

Hamburg
51.423 €
Rheinland-Pfalz
50.280 €
Saarland
49.646 €

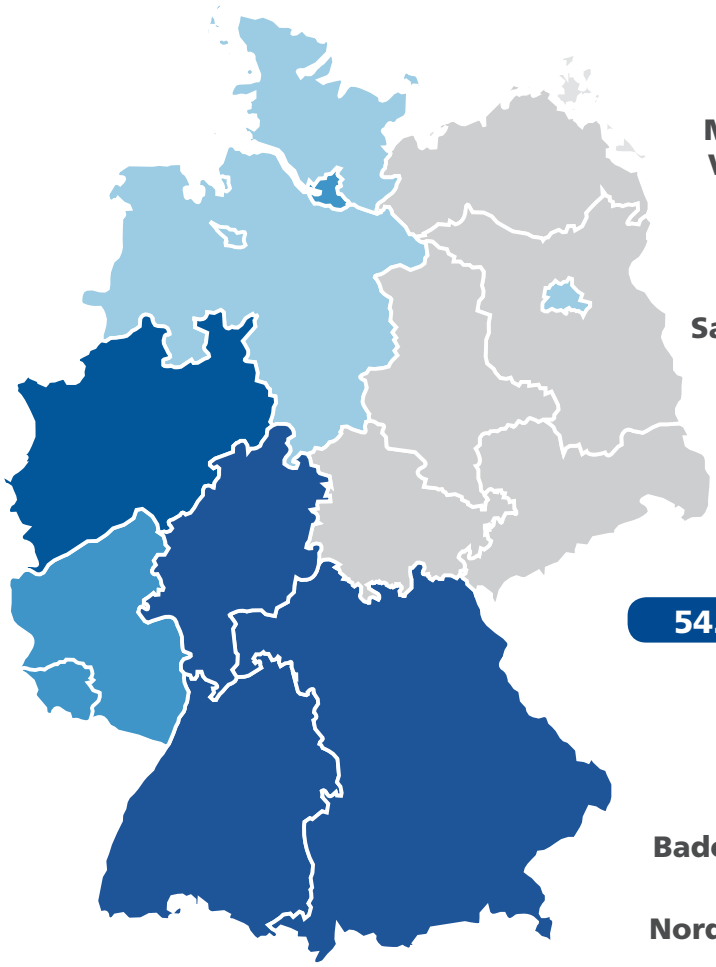

37.000–41.999 €

Brandenburg
39.955 €
Thüringen
39.314 €
Mecklenburg-Vorpommern
38.649 €
Sachsen
38.579 €
Sachsen-Anhalt
37.701 €

54.000 – 58.999 €

Hessen
57.002 €
Bayern
56.801 €
Baden-Württemberg
55.604 €
Nordrhein-Westfalen
54.002 €

Die Gehälter beziehen sich auf das durchschnittliche Bruttojahresgehalt inkl. variabler Anteile.

52.000 €

Bruttodurchschnittsgehalt
einer Fach- und Führungskraft
in Deutschland

GEHÄLTER NACH BRANCHEN

TOP-BRANCHEN

FLOP-BRANCHEN

TOP-BRANCHEN			FLOP-BRANCHEN	
64.100 €	BANKEN	1	HANDWERK	34.367 €
63.720 €	FINANZDIENSTLEISTER	2	HOTEL & GASTRONOMIE	34.711 €
61.662 €	PHARMAINDUSTRIE	3	BILDUNG & TRAINING	39.512 €
61.406 €	KONSUMGÜTER/ GEBRAUCHSGÜTER	4	FREIZEIT, TOURISTIK, KULTUR & SPORT	39.729 €
60.989 €	CHEMIE- UND ERDÖL-VERARBEITENDE INDUSTRIE	5	AGENTUR, WERBUNG, MARKETING & PR	40.155 €
60.525 €	AUTOMOTIVE	6	GESUNDHEIT & SOZIALE DIENSTE	41.410 €
59.791 €	TELEKOMMUNIKATION	7	LAND-, FORST- UND FISCH-WIRTSCHAFT, GARTENBAU	43.288 €
59.702 €	MEDIZINTECHNIK	8	PERSONAL-DIENSTLEISTUNGEN	43.441 €
58.491 €	MASCHINEN- UND ANLAGENBAU	9	ÖFFENTLICHER DIENST & VERBÄNDE	44.714 €
58.389 €	LUFT- UND RAUMFAHRT	10	GROSS- & EINZELHANDEL	45.604 €

Die Gehälter beziehen sich auf das durchschnittliche Bruttojahresgehalt inkl. variabler Anteile.



Banken liegen vorn

Banken und Finanzdienstleister bezahlen Fachkräften die besten Gehälter.

GEHÄLTER NACH STUDIENGÄNGEN

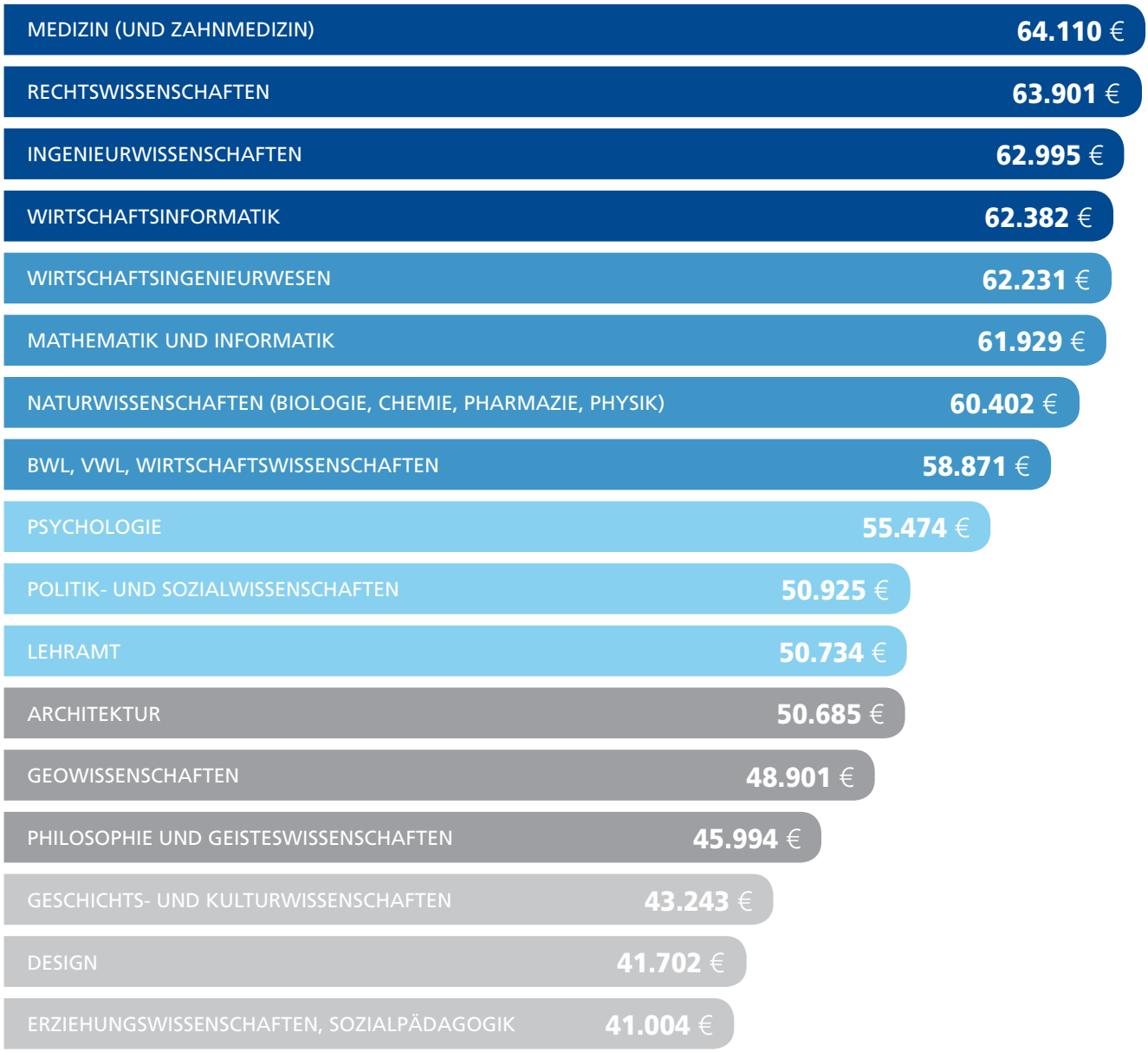

Die Gehälter beziehen sich auf das durchschnittliche Bruttojahresgehalt inkl. variabler Anteile.

Das Studienfach entscheidet

Mediziner verdienen im Schnitt 20.000 Euro mehr als Erziehungswissenschaftler.

GEHÄLTER NACH BILDUNGSABSCHLÜSSEN

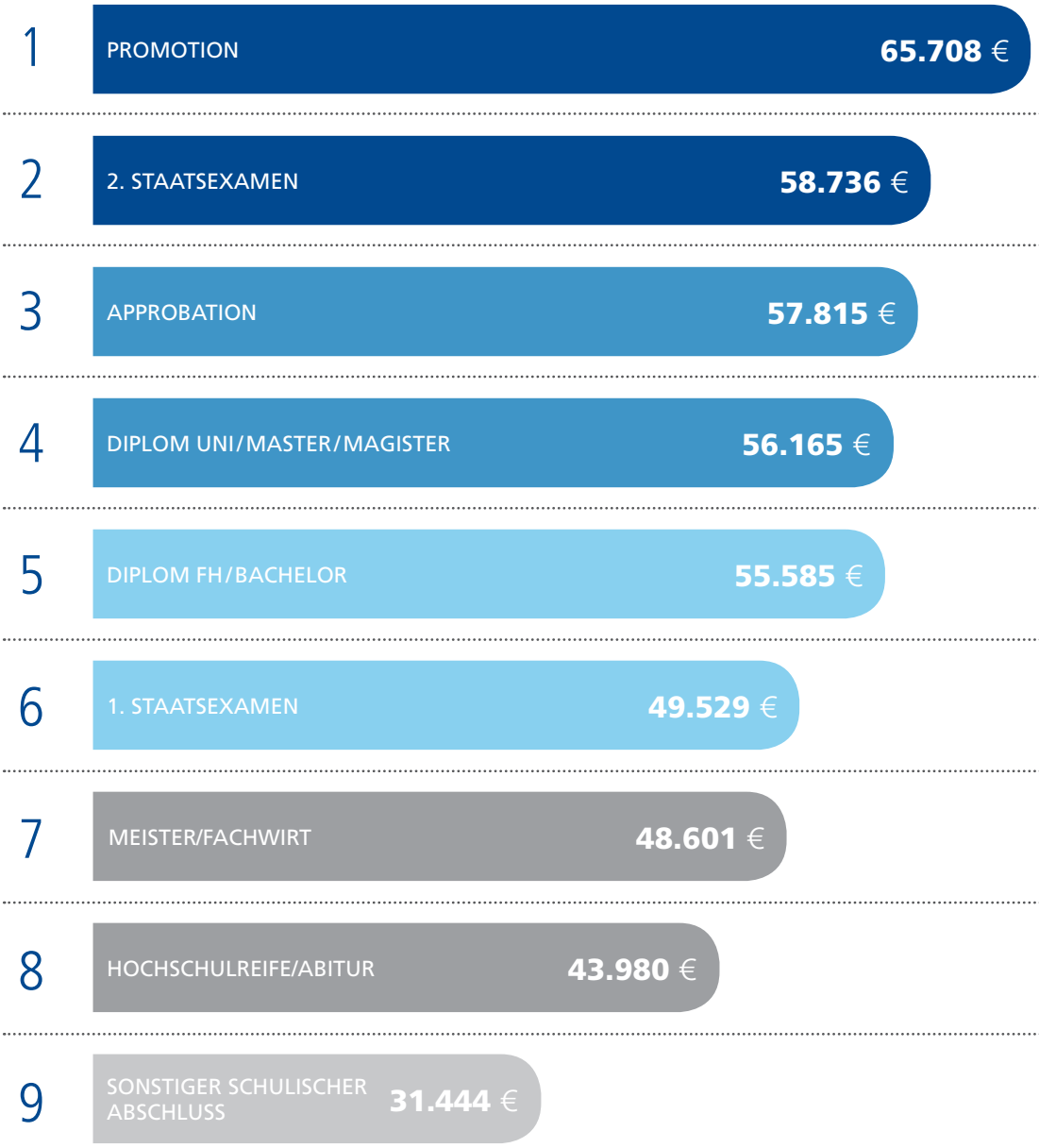

Die Gehälter beziehen sich auf das durchschnittliche Bruttojahresgehalt inkl. variabler Anteile.

Studieren lohnt sich

Mit Masterabschluss verdient man im Schnitt 28 Prozent mehr als mit Abitur.

GEHÄLTER NACH BERUFSGRUPPEN

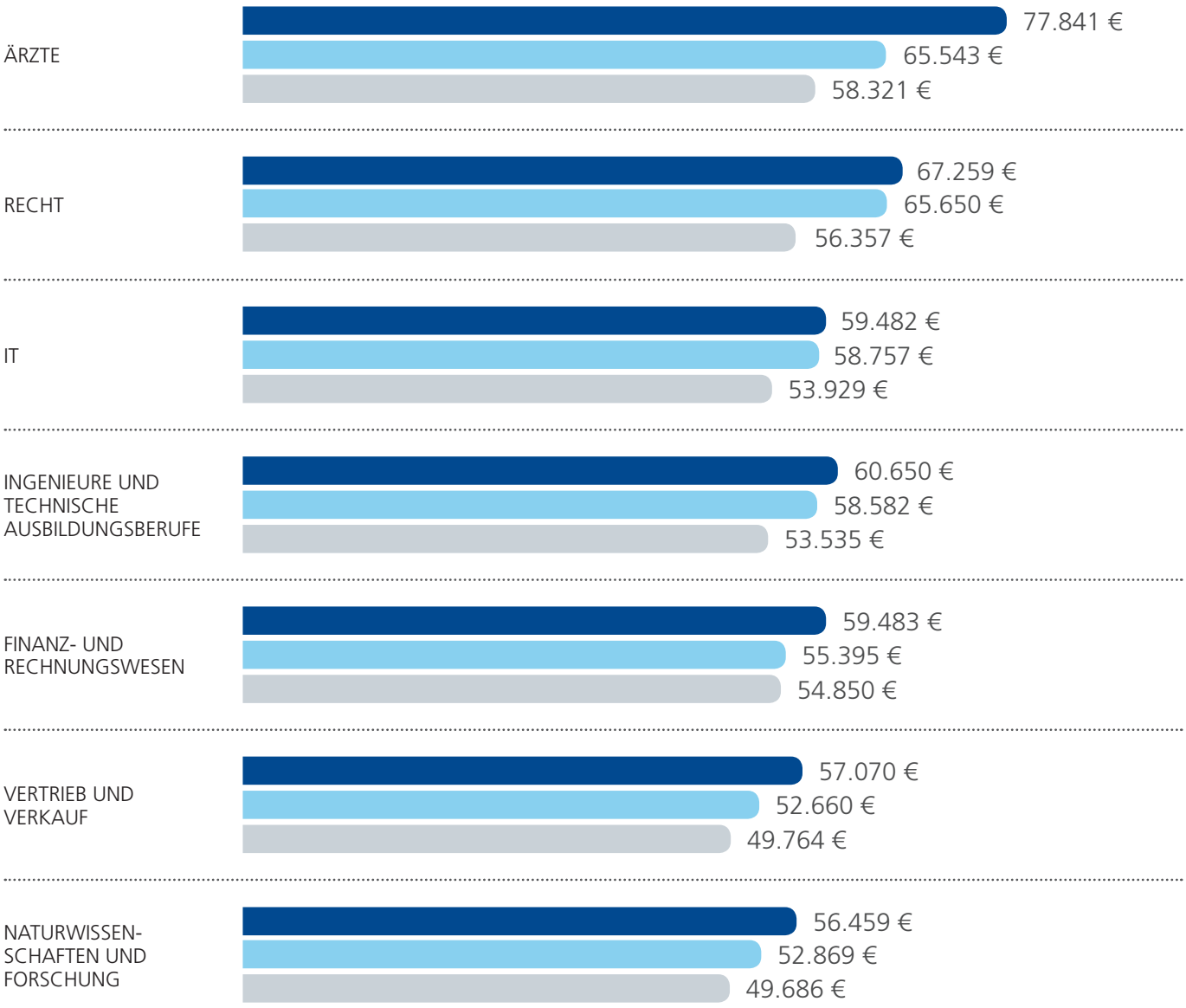



Mediziner und Juristen an der Spitze

Ärzte und Juristen können sich über die höchsten Gehälter in Deutschland freuen.

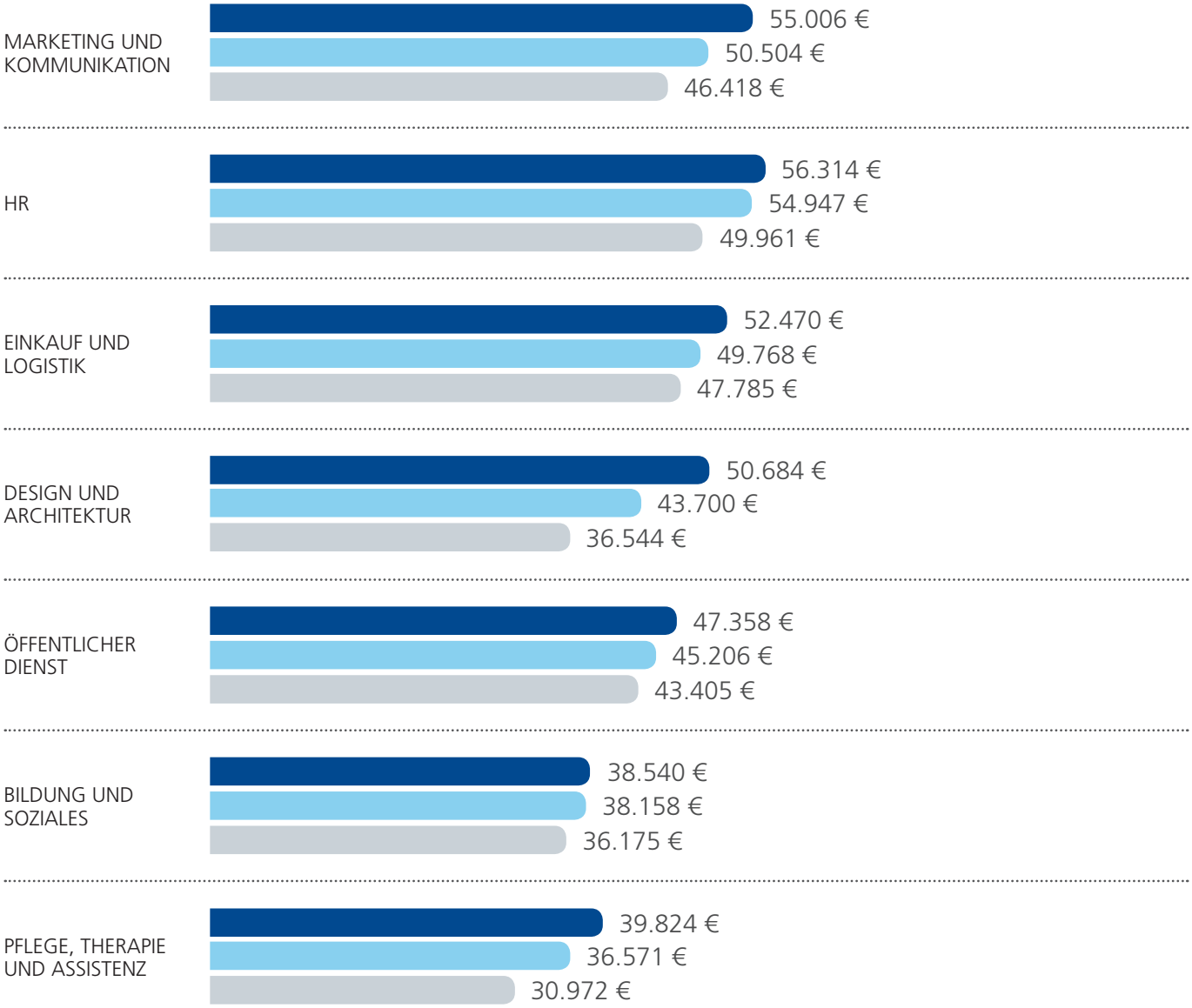

Die Gehälter beziehen sich auf das durchschnittliche Bruttojahresgehalt inkl. variabler Anteile.

16%

Große Unternehmen zahlen mehr

So hoch ist das Gehaltsplus bei großen Unternehmen > 1.000 Mitarbeiter) im Vergleich zu kleinen Unternehmen (< 500 Mitarbeiter).





INGENIEURE UND TECHNISCHE BERUFE

ÜBERSICHT FÜR DAS BERUFSFELD
INGENIEURE UND TECHNISCHE BERUFE

DAS GEHALT AUF EINEN BLICK

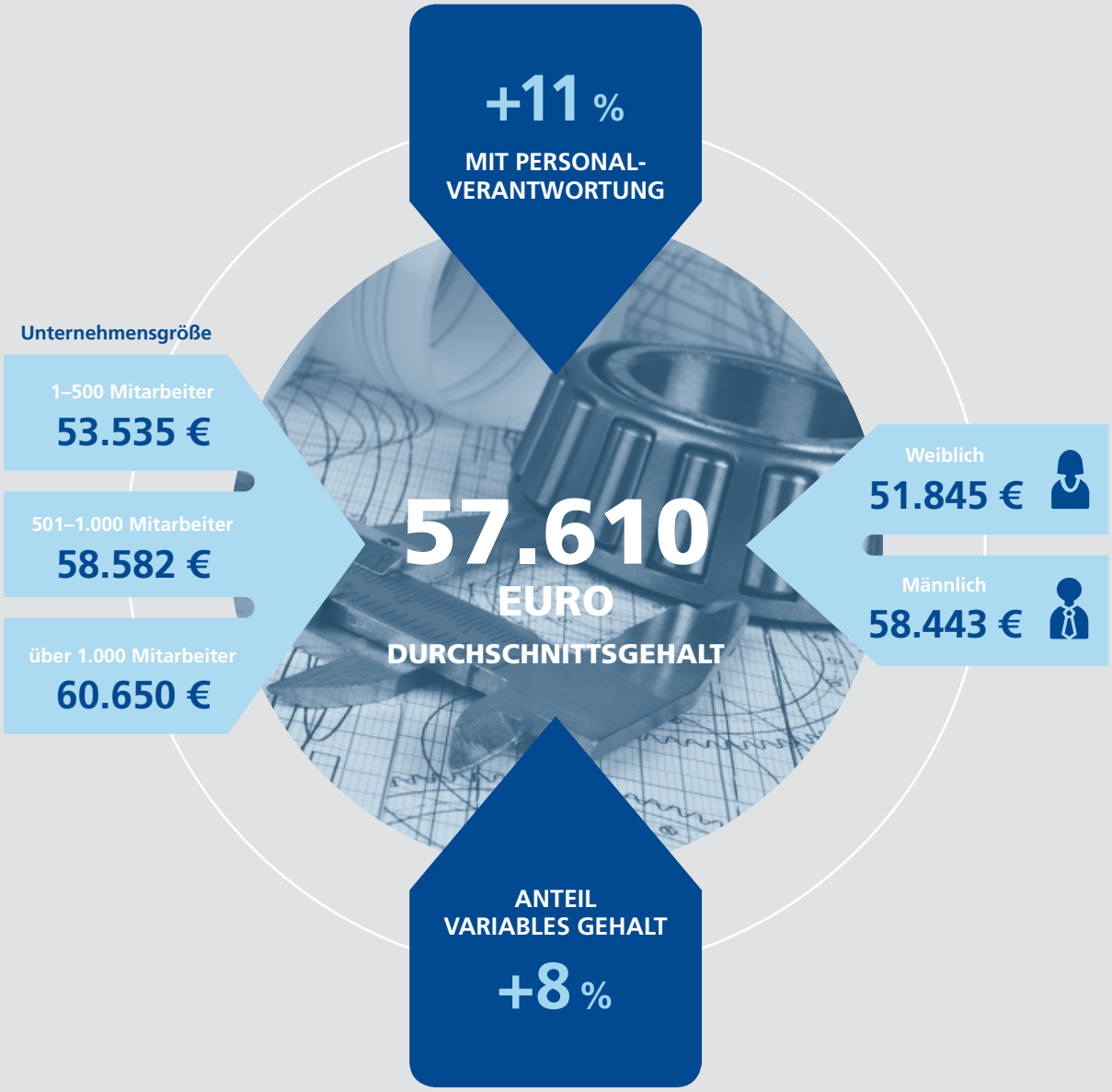

Die Gehälter beziehen sich auf das durchschnittliche Bruttojahresgehalt inkl. variabler Anteile.

GEHÄLTER NACH REGIONEN

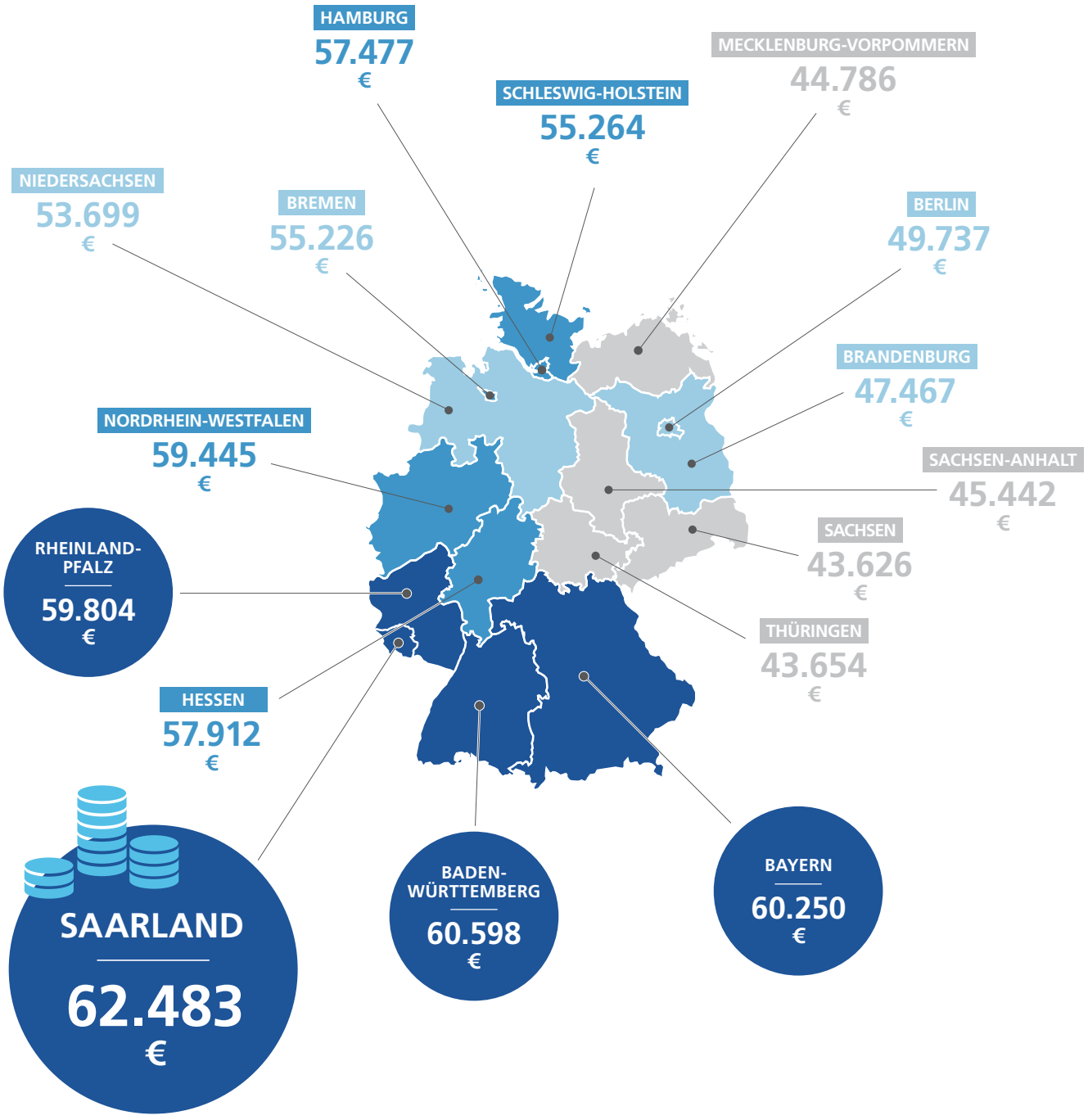

Die Gehälter beziehen sich auf das durchschnittliche Bruttojahresgehalt inkl. variabler Anteile.

ÜBERSICHT FÜR DAS BERUFSFELD
INGENIEURE UND TECHNISCHE BERUFE

TOP-BRANCHEN

1	BERGBAU	66.294 €
2	TELEKOMMUNIKATION	64.485 €
3	KONSUMGÜTER	63.303 €
4	LUFT- UND RAUMFAHRT	62.714 €
5	AUTOMOTIVE	62.630 €
6	CHEMIE	62.485 €
7	IT & INTERNET	61.530 €
8	MEDIZINTECHNIK	60.540 €
9	PHARMAINDUSTRIE	59.831 €
10	GROSS- UND EINZELHANDEL	59.565 €

Die Gehälter beziehen sich auf das durchschnittliche Bruttojahresgehalt inkl. variabler Anteile.

Die höchsten Gehälter winken Ingenieuren in den Branchen **Bergbau, Telekommunikation** und **Konsumgüter**.

1/3
mehr verdienen Akademiker im technischen Bereich.

GEHALTSUNTERSCHIEDE NACH AUFGABENFELD, AUSBILDUNG UND BERUFSERFAHRUNG

	Berufserfahrung			
	bis 2 Jahre	3–5 Jahre	6–10 Jahre	mehr als 10 Jahre
LUFT- UND RAUMFAHRTTECHNIK	46.641 € 38.880 €	57.464 € 44.417 €	67.906 € 46.417 €	69.600 € 50.318 €
ENTWICKLUNG UND FERTIGUNGSTECHNIK	49.965 € 39.377 €	57.688 € 44.682 €	66.604 € 52.563 €	69.282 € 52.409 €
AUTOMATISIERUNGS-TECHNIK	46.772 € 35.313 €	57.275 € 39.236 €	62.878 € 49.536 €	68.832 € 51.658 €
ELEKTROTECHNIK UND ELEKTRONIK	48.222 € 34.747 €	56.259 € 39.875 €	62.082 € 46.350 €	68.629 € 52.207 €
QUALITÄTS- UND PROZESSMANAGEMENT	46.683 € 40.080 €	55.283 € 42.267 €	64.188 € 53.944 €	68.600 € 59.318 €
MATERIALWISSENSCHAFT, ENERGIE UND UMWELTTECHNIK	45.713 € 37.010 €	56.640 € 46.100 €	66.361 € 48.278 €	68.091 € 56.083 €
MEDIZINTECHNIK	48.678 € 37.800 €	54.865 € 40.000 €	63.979 € 49.000 €	66.737 € 51.250 €
MASCHINENBAU	49.683 € 38.144 €	55.362 € 39.542 €	63.487 € 47.673 €	65.697 € 51.022 €
FAHRZEUGTECHNIK	49.601 € 40.523 €	55.092 € 44.917 €	57.250 € 47.250 €	62.370 € 49.321 €
BAUWESEN	40.846 € 32.755 €	44.114 € 33.583 €	51.401 € 40.400 €	58.886 € 48.647 €

mit akademischen Abschluss mit schulischem Abschluss

Die Gehälter beziehen sich auf das durchschnittliche Bruttojahresgehalt inkl. variabler Anteile.





IT

ÜBERSICHT FÜR DAS BERUFSFELD
IT

DAS GEHALT AUF EINEN BLICK

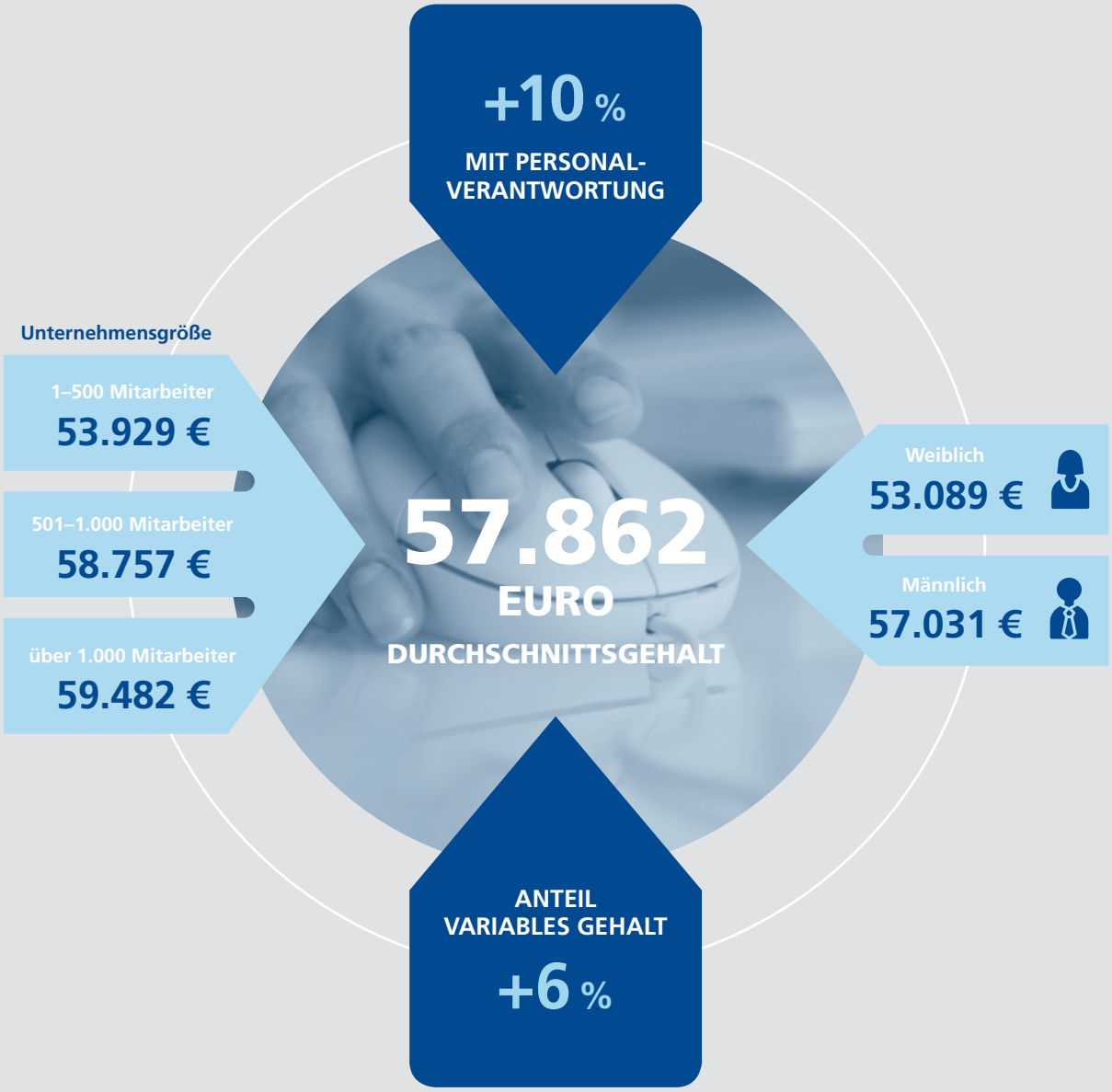

Die Gehälter beziehen sich auf das durchschnittliche Bruttojahresgehalt inkl. variabler Anteile.

GEHÄLTER NACH REGIONEN

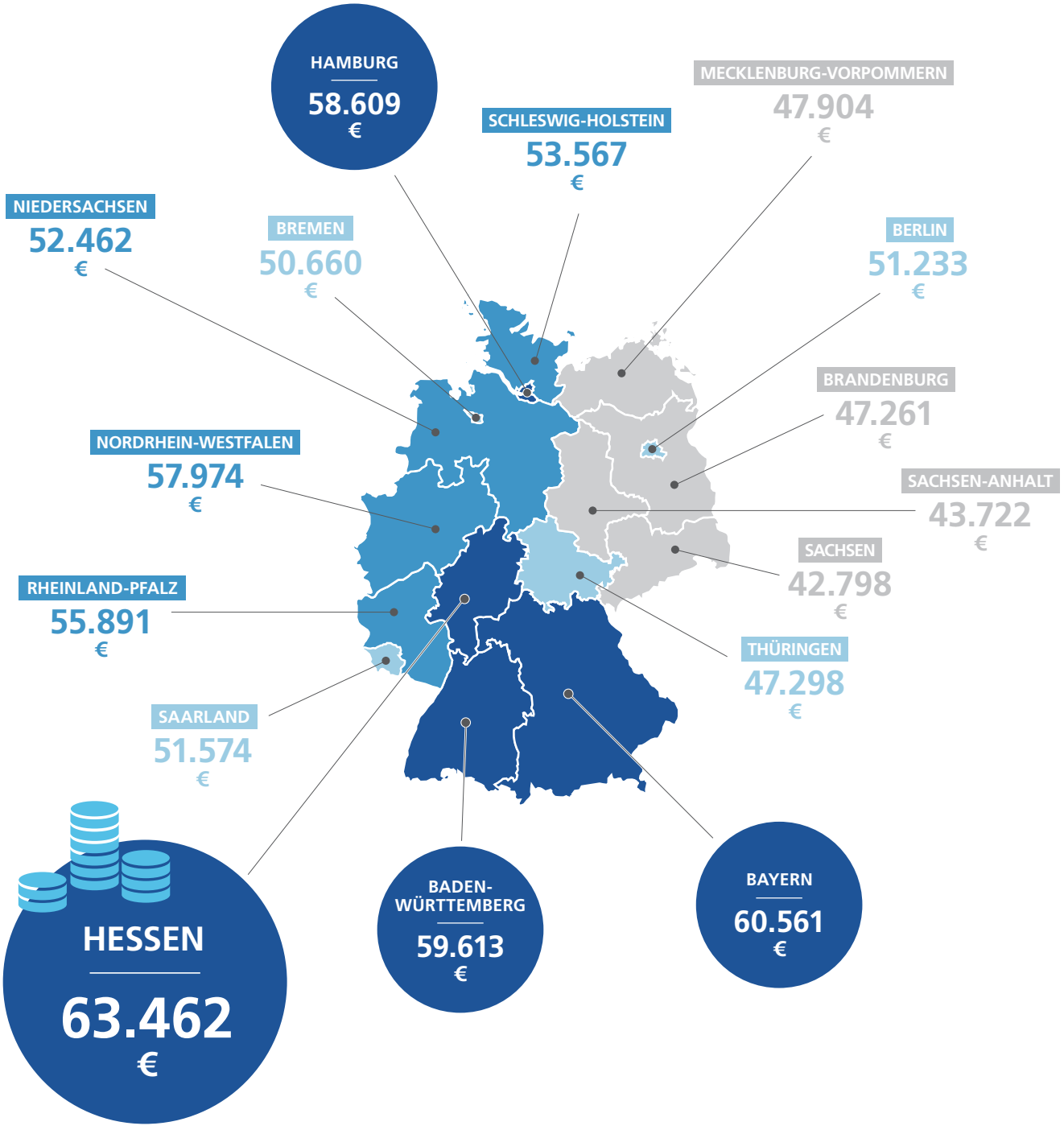

Die Gehälter beziehen sich auf das durchschnittliche Bruttojahresgehalt inkl. variabler Anteile.

ÜBERSICHT FÜR DAS BERUFSFELD
IT

TOP-BRANCHEN

1	KONSUMGÜTER	69.042 €
2	BANKEN	68.535 €
3	MASCHINEN- UND ANLAGENBAU	68.429 €
4	AUTOMOTIVE	67.743 €
5	UNTERNEHMENSBERATUNG, WIRTSCHAFTSPRÜFUNG, RECHT	67.439 €
6	ENERGIE- UND WASSERVERSORGUNG & ENTSORGUNG	67.305 €
7	LUFT- UND RAUMFAHRT	67.266 €
8	ELEKTROTECHNIK, FEINMECHANIK & OPTIK	66.821 €
9	FINANZDIENSTLEISTER	66.449 €
10	NAHRUNGS- & GENUSSMITTEL	66.120 €

Die Gehälter beziehen sich auf das durchschnittliche Bruttojahresgehalt inkl. variabler Anteile.

Hessen bleibt die Top-Region für IT-Profis in Deutschland. Bei den Branchen liegen der Bereich **Konsumgüter** und das **Bankwesen** vorn.

GEHALTSUNTERSCHIEDE NACH AUFGABENFELD, AUSBILDUNG UND BERUFSERFAHRUNG

	Berufserfahrung			
	bis 2 Jahre	3–5 Jahre	6–10 Jahre	mehr als 10 Jahre
CONSULTING, ENGINEERING	47.331 € 35.643 €	56.678 € 41.485 €	65.692 € 54.152 €	72.345 € 64.421 €
PROJEKT- UND QUALITÄTSMANAGEMENT	46.302 € 37.515 €	53.296 € 47.469 €	63.500 € 53.329 €	70.230 € 63.942 €
DATENBANKENTWICKLUNG	46.306 € 32.000 €	59.289 € 44.500 €	63.881 € 56.333 €	67.417 € 68.091 €
SOFTWAREENTWICKLUNG	44.409 € 33.154 €	52.900 € 45.870 €	56.405 € 48.438 €	61.415 € 55.345 €
ADMINISTRATION UND HELPDESK	42.350 € 30.166 €	47.412 € 38.569 €	54.532 € 42.556 €	58.631 € 48.699 €
WEBENTWICKLUNG	44.733 € 29.500 €	46.542 € 38.755 €	52.700 € 46.038 €	57.227 € 52.050 €

mit akademischen Abschluss mit schulischem Abschluss

Die Gehälter beziehen sich auf das durchschnittliche Bruttojahresgehalt inkl. variabler Anteile.





MARKETING & VERTRIEB

ÜBERSICHT FÜR DAS BERUFSFELD **MARKETING**

DAS GEHALT AUF EINEN BLICK

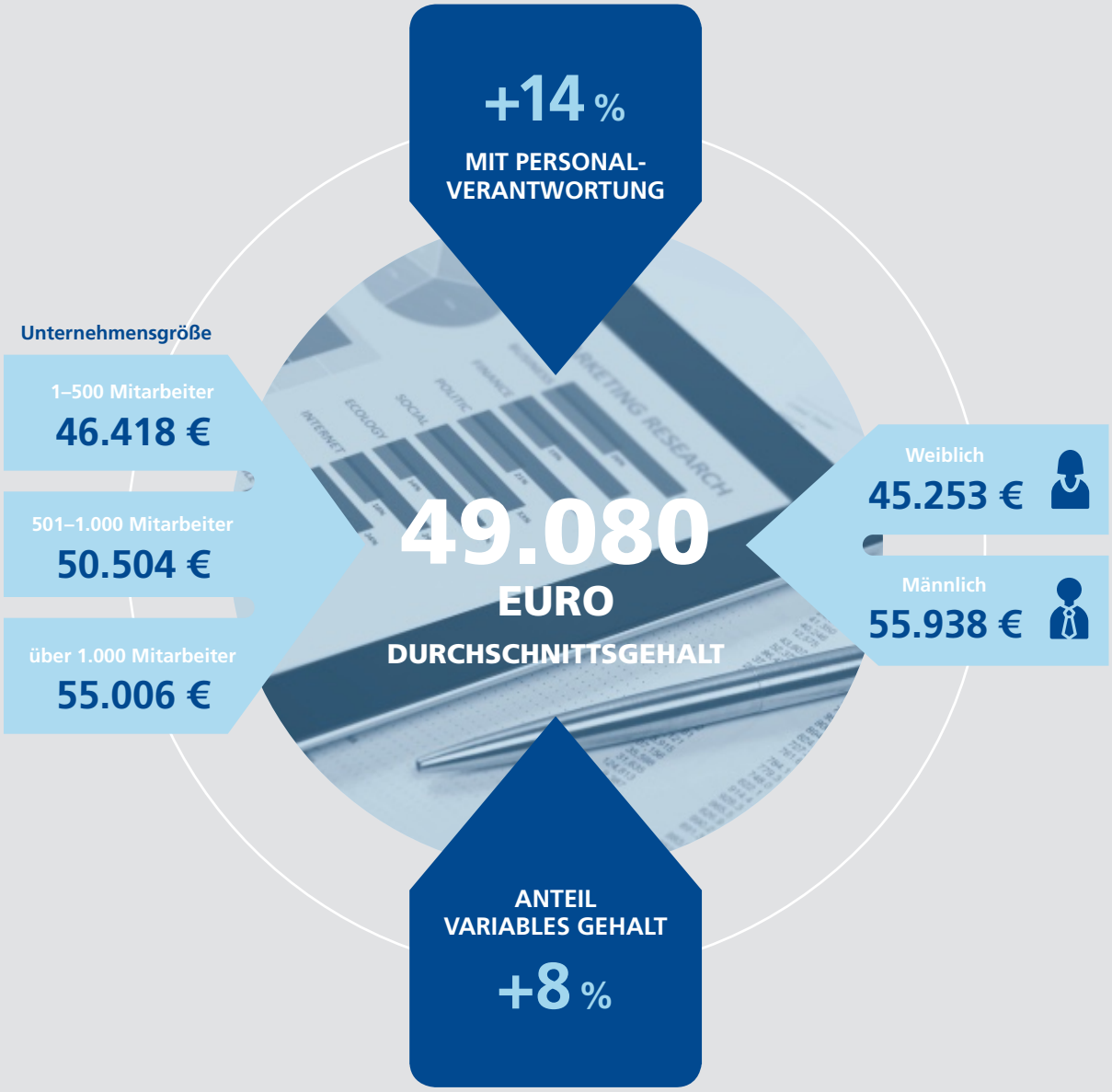

Die Gehälter beziehen sich auf das durchschnittliche Bruttojahresgehalt inkl. variabler Anteile.

GEHÄLTER NACH REGIONEN

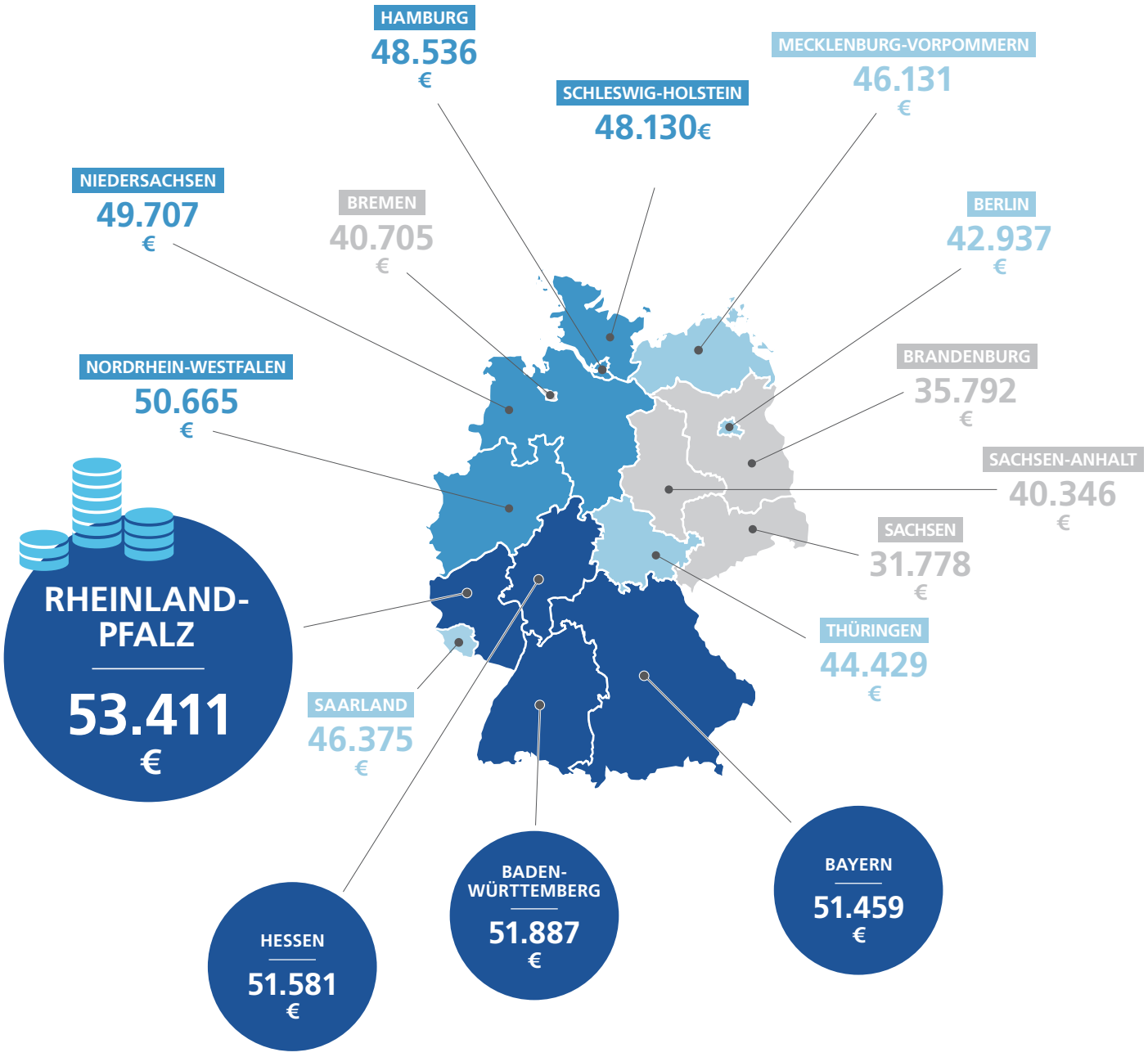

Die Gehälter beziehen sich auf das durchschnittliche Bruttojahresgehalt inkl. variabler Anteile.

ÜBERSICHT FÜR DAS BERUFSFELD **MARKETING**

TOP-BRANCHEN

1	PHARMAINDUSTRIE	68.522 €
2	CHEMIE	65.376 €
3	AUTOMOTIVE	64.781 €
4	MASCHINEN- UND ANLAGENBAU	62.555 €
5	VERSICHERUNGEN	61.509 €
6	ELEKTROTECHNIK, FEINMECHANIK & OPTIK	61.274 €
7	MEDIZINTECHNIK	60.810 €
8	KONSUMGÜTER/VERBRAUCHSGÜTER	59.956 €
9	ENERGIE & ENTSORGUNG	59.233 €
10	BANKEN	58.855 €

Die Gehälter beziehen sich auf das durchschnittliche Bruttojahresgehalt inkl. variabler Anteile.

Im Vergleich zu anderen Berufsgruppen macht sich ein Hochschulabschluss für **Marketing-Fachkräfte** weniger bezahlt. Akademiker verdienen in diesem Bereich nur 4 Prozent mehr.

GEHALTSUNTERSCHIEDE NACH AUFGABENFELD, AUSBILDUNG UND BERUFSERFAHRUNG

	Berufserfahrung			
	bis 2 Jahre	3–5 Jahre	6–10 Jahre	mehr als 10 Jahre
MARKTFORSCHUNG, MARKTANALYSE	39.500 € 25.700 €	45.426 € 30.200 €	62.115 € 41.000 €	65.400 € 47.000 €
MARKETINGMANAGEMENT	44.693 € 33.369 €	47.846 € 42.500 €	58.070 € 47.521 €	65.359 € 53.600 €
CRM, DIREKTMARKETING	44.179 € 24.900 €	49.174 € 31.100 €	59.558 € 38.115 €	62.838 € 39.680 €
PR, UNTERNEHMENS-KOMMUNIKATION	35.601 € 28.855 €	41.044 € 32.980 €	49.542 € 42.786 €	62.701 € 49.850 €
ONLINE-MARKETING	36.239 € 29.182€	42.385 € 38.727 €	48.950 € 44.867 €	58.453 € 48.089 €
EVENTMANAGEMENT	33.150 € 27.813 €	42.798 € 31.086 €	48.646 € 42.313 €	55.607 € 54.818 €
JOURNALISMUS, REDAKTION	29.993 € 28.000 €	36.360 € 33.000 €	44.957 € 45.400 €	47.500 € 49.160 €
MARKETINGASSISTENZ	32.293 € 26.700 €	35.314 € 28.667 €	39.417 € 33.417 €	43.000 € 38.667 €

mit akademischen Abschluss mit schulischem Abschluss

Die Gehälter beziehen sich auf das durchschnittliche Bruttojahresgehalt inkl. variabler Anteile.

Nach 6 bis 10 Jahren Berufserfahrung steigt das **Gehalt von Marketingprofis** um 44 Prozent.

ÜBERSICHT FÜR DAS BERUFSFELD **VERTRIEB**

DAS GEHALT AUF EINEN BLICK

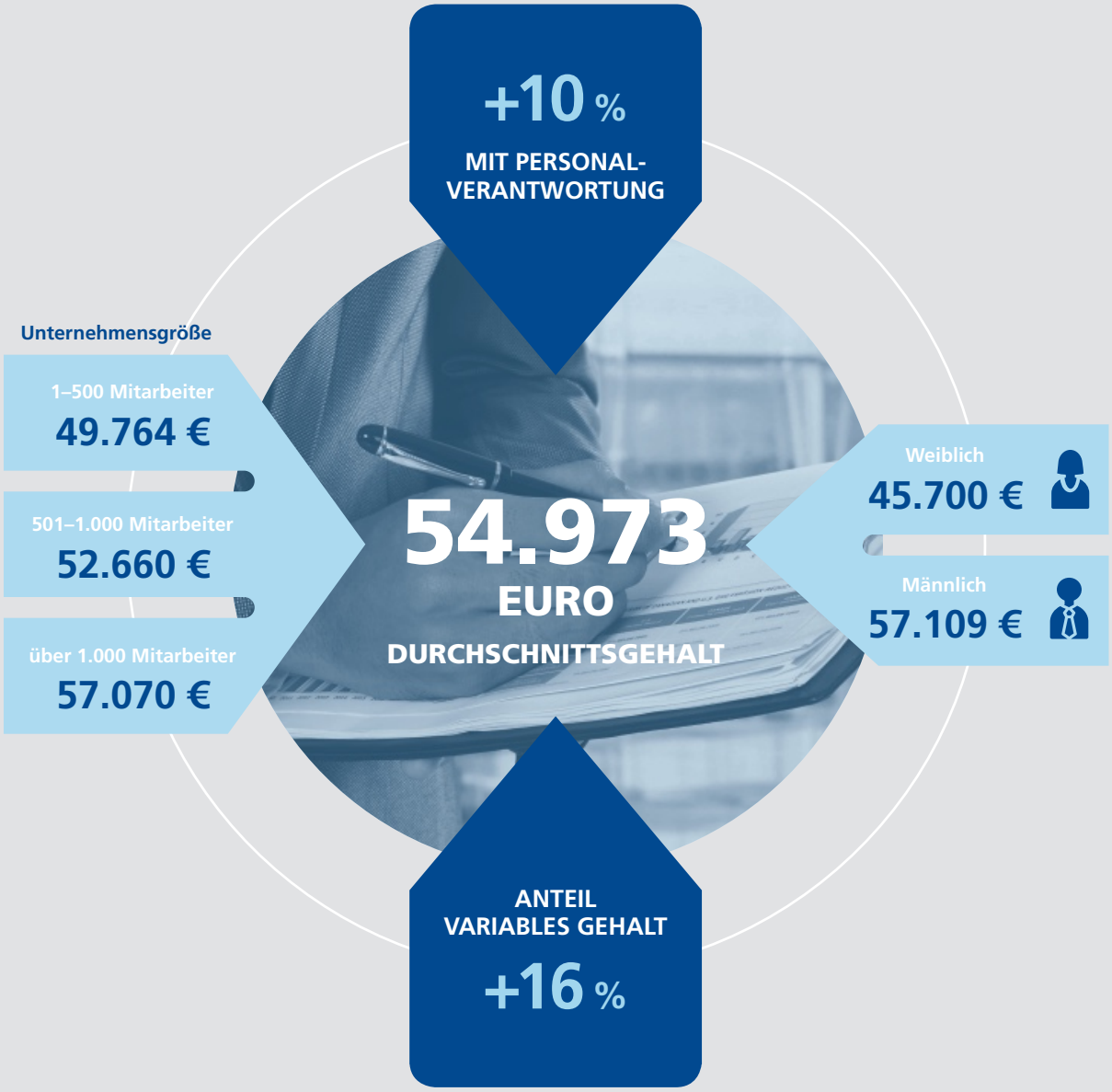

Die Gehälter beziehen sich auf das durchschnittliche Bruttojahresgehalt inkl. variabler Anteile.

GEHÄLTER NACH REGIONEN

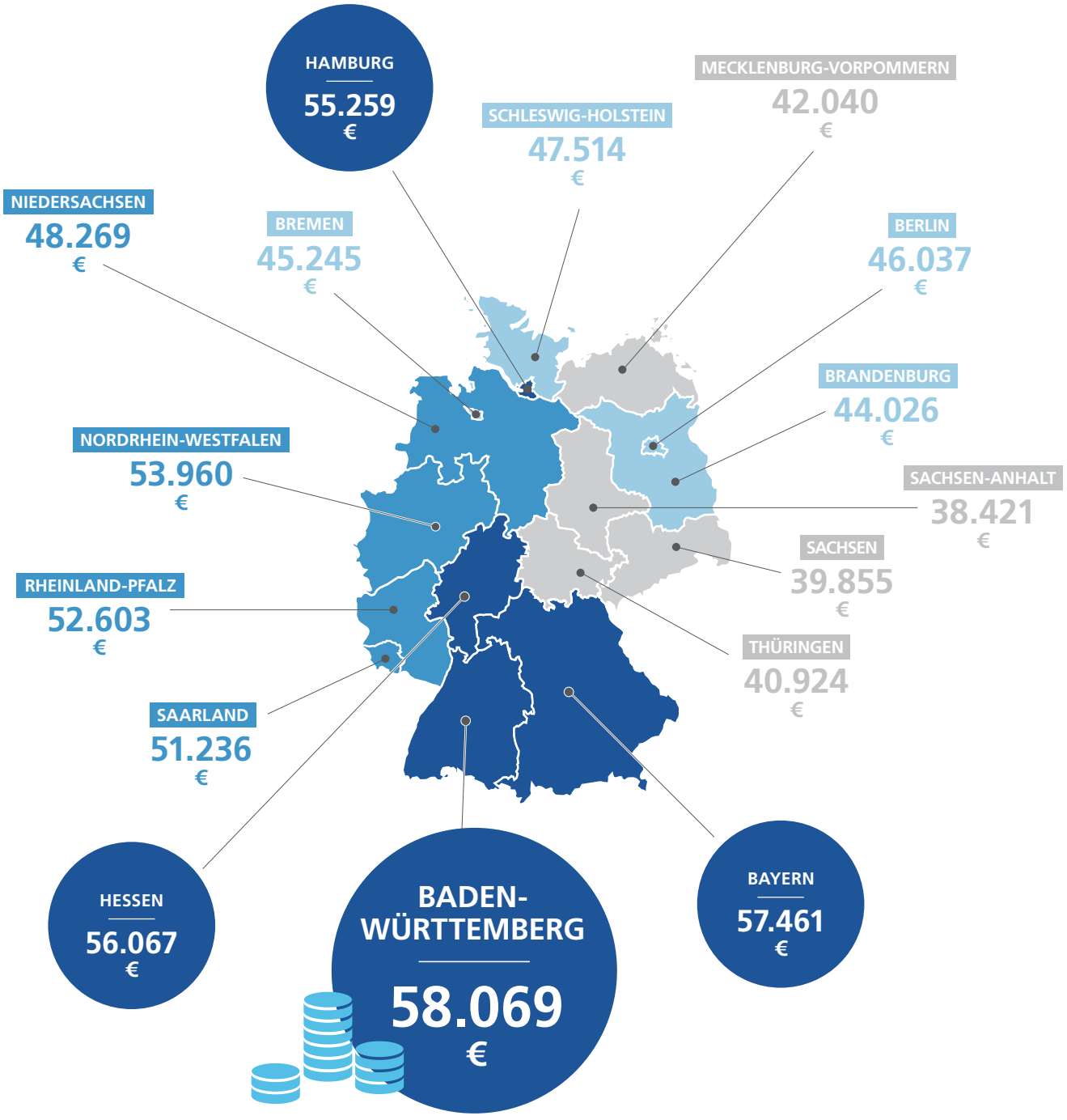

Die Gehälter beziehen sich auf das durchschnittliche Bruttojahresgehalt inkl. variabler Anteile.

ÜBERSICHT FÜR DAS BERUFSFELD **VERTRIEB**

TOP-BRANCHEN

1	LUFT- UND RAUMFAHRT	67.727 €
2	BANKEN	66.549 €
3	ELEKTROTECHNIK, FEINMECHANIK & OPTIK	65.050 €
4	AUTOMOTIVE	64.795 €
5	IT & INTERNET	63.620 €
6	MEDIZINTECHNIK	63.162 €
7	PHARMAINDUSTRIE	63.141 €
8	FINANZDIENSTLEISTER	62.466 €
9	MASCHINEN- UND ANLAGENBAU	62.440 €
10	BAUGEWERBE/-INDUSTRIE	61.476 €

Die Gehälter beziehen sich auf das durchschnittliche Bruttojahresgehalt inkl. variabler Anteile.



Das Gehalt von Vertrieblern aus der **Luft- und Raumfahrtbranche** liegt gut 20 Prozent über dem Durchschnitt dieser Berufsgruppe.

GEHALTSUNTERSCHIEDE NACH AUFGABENFELD, AUSBILDUNG UND BERUFSERFAHRUNG

	Berufserfahrung bis 2 Jahre	3–5 Jahre	6–10 Jahre	mehr als 10 Jahre
AUSSENDIENST	49.214 € / 39.928 €	54.047 € / 43.089 €	64.654 € / 51.581 €	72.797 € / 60.625 €
KUNDENSERVICE	32.975 € / 28.267 €	43.381 € / 29.842 €	46.077 € / 32.316 €	60.242 € / 38.552 €
VERKAUF (HANDEL)	42.403 € / 28.344 €	45.430 € / 30.086 €	52.370 € / 35.166 €	55.230 € / 37.160 €
INNENDIENST, TELESALES	42.665 € / 27.502 €	45.346 € / 32.260 €	46.020 € / 35.008 €	47.920 € / 37.070 €
VERTRIEBSASSISTENZ	39.444 € / 29.150 €	43.333 € / 33.350 €	44.875 € / 35.500 €	45.206 € / 38.857 €

mit akademischen Abschluss / mit schulischem Abschluss

Die Gehälter beziehen sich auf das durchschnittliche Bruttojahresgehalt inkl. variabler Anteile.

16 % beträgt der variable Anteil des Gehaltes im **Vertrieb** und ist damit im Vergleich zu anderen Berufsgruppen am höchsten.





PERSONALWESEN

ÜBERSICHT FÜR DAS BERUFSFELD **PERSONALWESEN**

DAS GEHALT AUF EINEN BLICK



Die Gehälter beziehen sich auf das durchschnittliche Bruttojahresgehalt inkl. variabler Anteile.

GEHÄLTER NACH REGIONEN

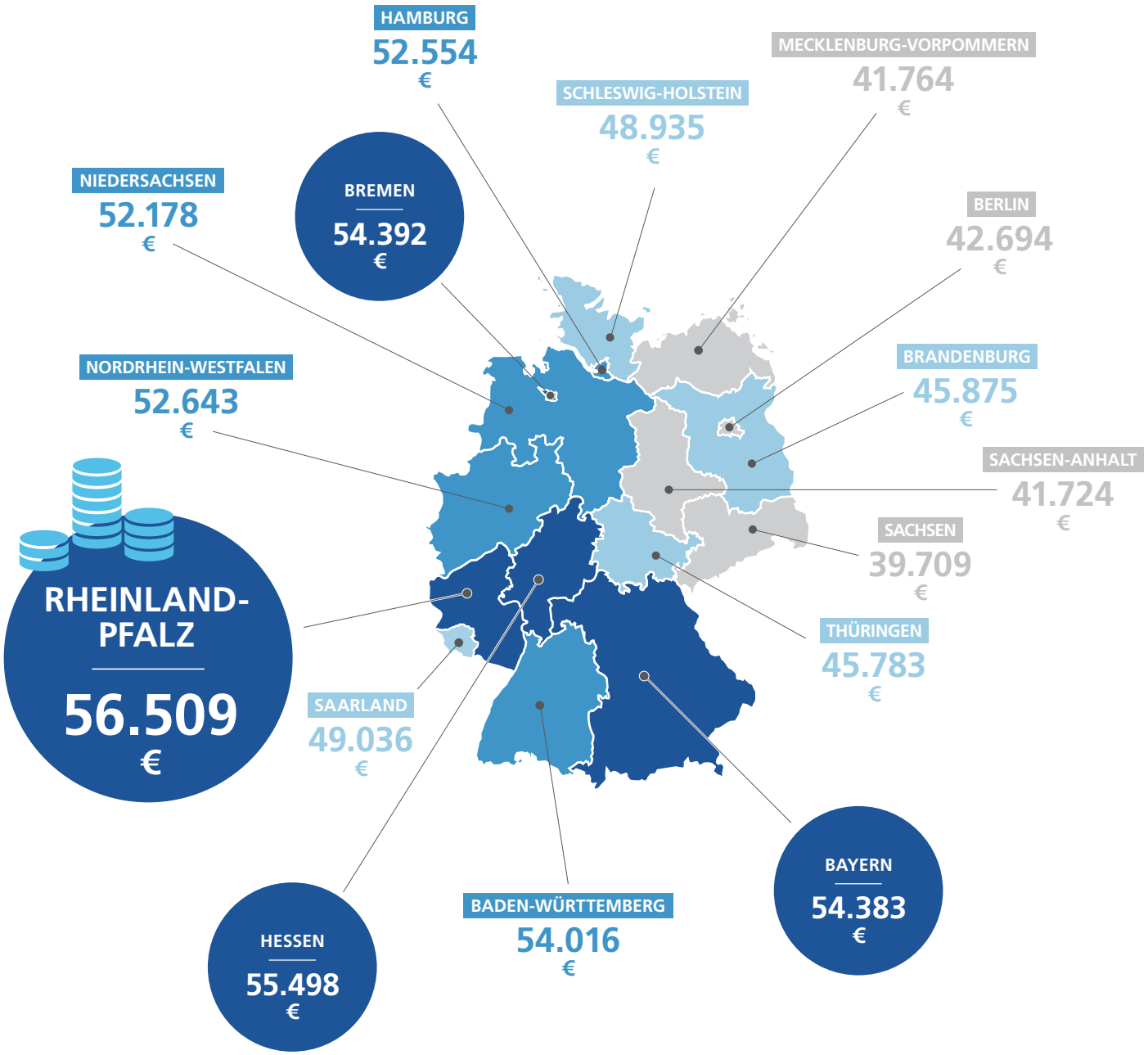

Die Gehälter beziehen sich auf das durchschnittliche Bruttojahresgehalt inkl. variabler Anteile.

ÜBERSICHT FÜR DAS BERUFSFELD **PERSONALWESEN**

TOP-BRANCHEN

1	TELEKOMMUNIKATION	66.793 €
2	MASCHINEN- UND ANLAGENBAU	66.406 €
3	ENERGIE- UND WASSERVERSORGUNG & ENTSORGUNG	66.052 €
4	PHARMAINDUSTRIE	65.881 €
5	BANKEN	64.212 €
6	VERSICHERUNGEN	64.129 €
7	ELEKTROTECHNIK, FEINMECHANIK & OPTIK	63.949 €
8	LUFT- UND RAUMFAHRT	63.524 €
9	KONSUMGÜTER	63.472 €
10	METALLINDUSTRIE	61.286 €

Die Gehälter beziehen sich auf das durchschnittliche Bruttojahresgehalt inkl. variabler Anteile.

Bei **HR-Fachkräften** sind die branchenspezifischen Gehaltsunterschiede vergleichsweise gering.

GEHALTSUNTERSCHIEDE NACH AUFGABENFELD, AUSBILDUNG UND BERUFSERFAHRUNG

	Berufserfahrung			
	bis 2 Jahre	3–5 Jahre	6–10 Jahre	mehr als 10 Jahre
BERATUNG	43.315 €	52.225 €	56.288 €	73.018 €
	38.800 €	42.000 €	42.350 €	56.214 €
ENTWICKLUNG, WEITERBILDUNG, TRAINING	42.957 €	48.980 €	58.301 €	64.299 €
	44.879 €	45.773 €	47.558 €	59.512 €
ADMINISTRATION, LOHN UND GEHALT	39.800 €	43.400 €	44.938 €	55.200 €
	29.962 €	34.833 €	35.119 €	40.691 €
RECRUITING, PERSONALMARKETING	40.688 €	47.156 €	49.149 €	51.204 €
	33.143 €	35.041 €	36.000 €	48.110 €

mit akademischen Abschluss

mit schulischem Abschluss

Die Gehälter beziehen sich auf das durchschnittliche Bruttojahresgehalt inkl. variabler Anteile.

Im Personalwesen steigt das Gehalt langsam: Ein **HR-Spezialist** mit 6 bis 10 Jahren Berufserfahrung verdient 18 Prozent mehr als ein Berufseinsteiger – im Vergleich mit anderen Berufsgruppen ein geringer Unterschied.





FINANCE & CONTROLLING

ÜBERSICHT FÜR DAS BERUFSFELD
FINANCE & CONTROLLING

DAS GEHALT AUF EINEN BLICK

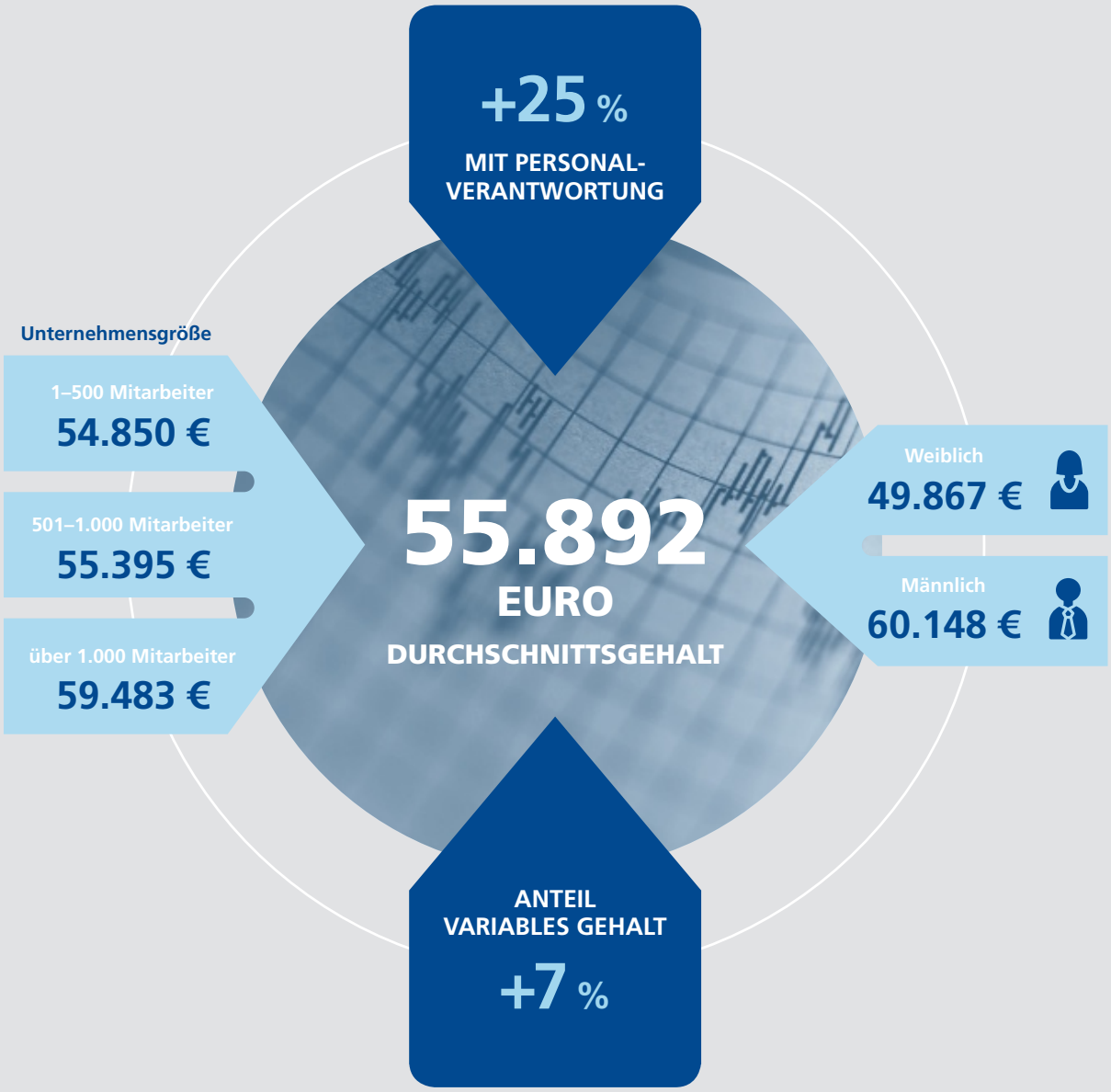

Die Gehälter beziehen sich auf das durchschnittliche Bruttojahresgehalt inkl. variabler Anteile.

GEHÄLTER NACH REGIONEN

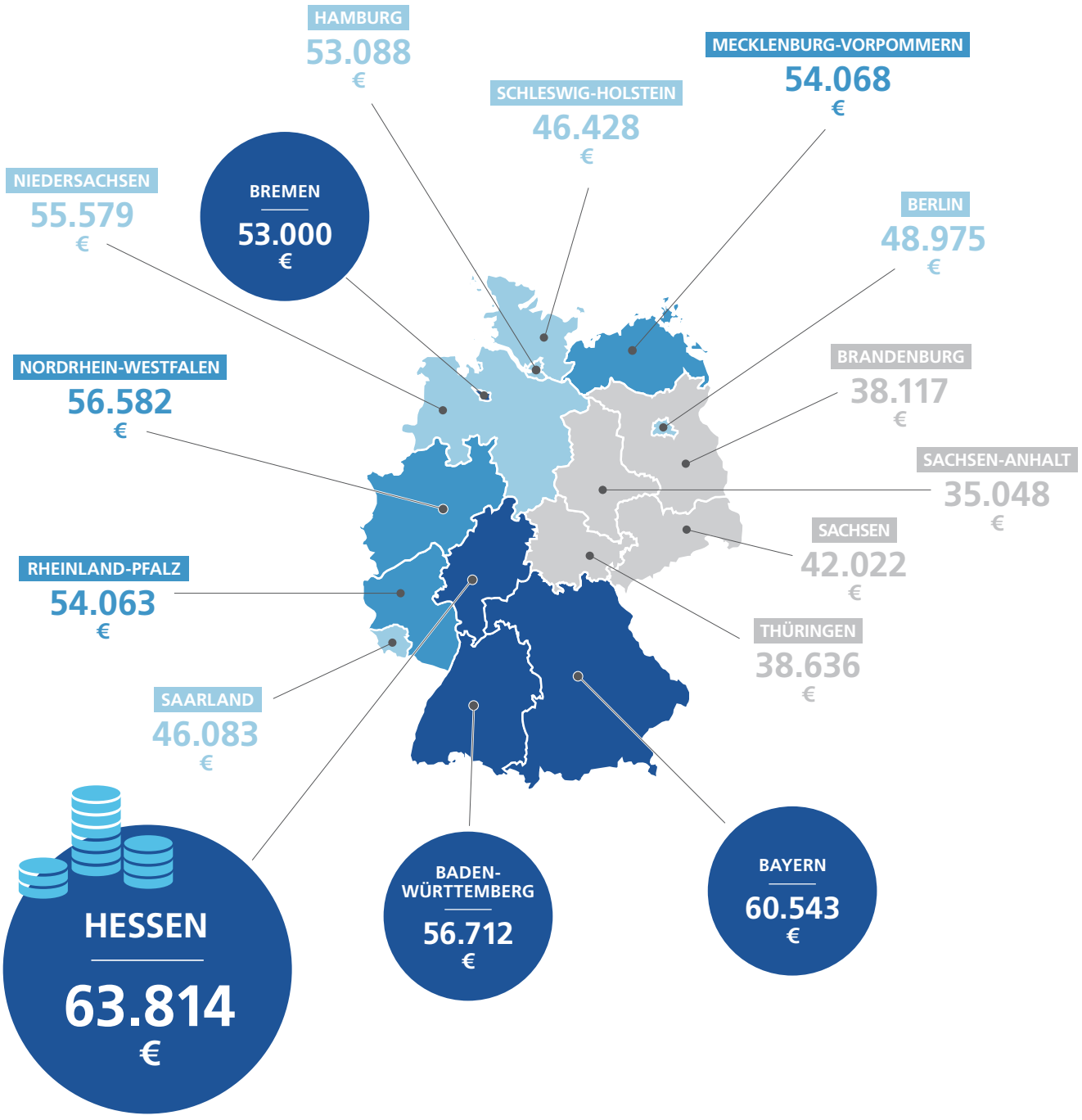

Die Gehälter beziehen sich auf das durchschnittliche Bruttojahresgehalt inkl. variabler Anteile.

ÜBERSICHT FÜR DAS BERUFSFELD
FINANCE & CONTROLLING

TOP-BRANCHEN

1	PHARMAINDUSTRIE	67.142 €
2	LUFT- UND RAUMFAHRT	66.778 €
3	METALLINDUSTRIE	65.106 €
4	MEDIEN	64.798 €
5	BANKEN	64.178 €
6	AUTOMOTIVE	63.146 €
7	CHEMIE	61.633 €
8	TELEKOMMUNIKATION	60.396 €
9	ENERGIE- UND WASSERVERSORGUNG & ENTSORGUNG	60.361 €
10	KONSUMGÜTER/GEBRAUCHSGÜTER	59.611 €

Die Gehälter beziehen sich auf das durchschnittliche Bruttojahresgehalt inkl. variabler Anteile.

Hessen ist mit Frankfurt der **Top-Standort** für Finanzprofis.



GEHALTSUNTERSCHIEDE NACH AUFGABENFELD, AUSBILDUNG UND BERUFSERFAHRUNG

	Berufserfahrung			
	bis 2 Jahre	3–5 Jahre	6–10 Jahre	mehr als 10 Jahre
ANLAGEBERATUNG, VERMÖGENSBERATUNG	49.500 € 35.167 €	63.875 € 39.875 €	67.000 € 48.700 €	76.711 € 56.646 €
CONTROLLING	47.825 € 33.824 €	53.514 € 47.791 €	62.238 € 50.550 €	70.483 € 62.507 €
ANALYSE	50.885 € 34.700 €	59.854 € 41.500 €	64.829 € 44.583 €	69.354 € 55.458 €
STEUERN	36.837 € 27.683 €	53.929 € 33.000 €	65.759 € 40.682 €	66.639 € 45.526 €
BUCHHALTUNG	43.608 € 31.462 €	47.418 € 35.770 €	52.197 € 36.412 €	54.335 € 42.382 €

mit akademischen Abschluss mit schulischem Abschluss

Die Gehälter beziehen sich auf das durchschnittliche Bruttojahresgehalt inkl. variabler Anteile.

Fachkräfte **mit Personalverantwortung** verdienen ein Viertel mehr.





EINKAUF UND LOGISTIK

ÜBERSICHT FÜR DAS BERUFSFELD
EINKAUF UND LOGISTIK

DAS GEHALT AUF EINEN BLICK

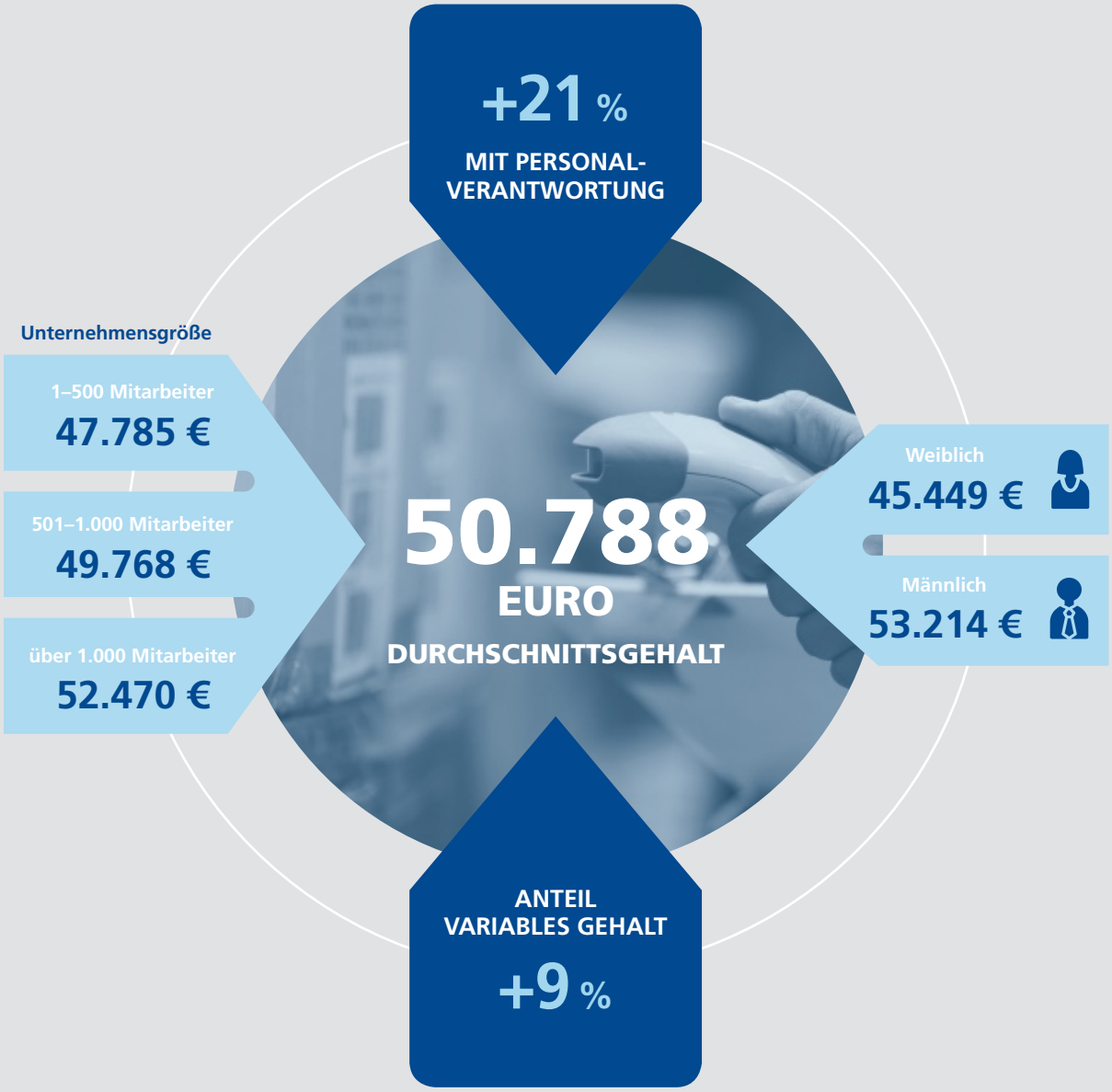

Die Gehälter beziehen sich auf das durchschnittliche Bruttojahresgehalt inkl. variabler Anteile.

GEHÄLTER NACH REGIONEN

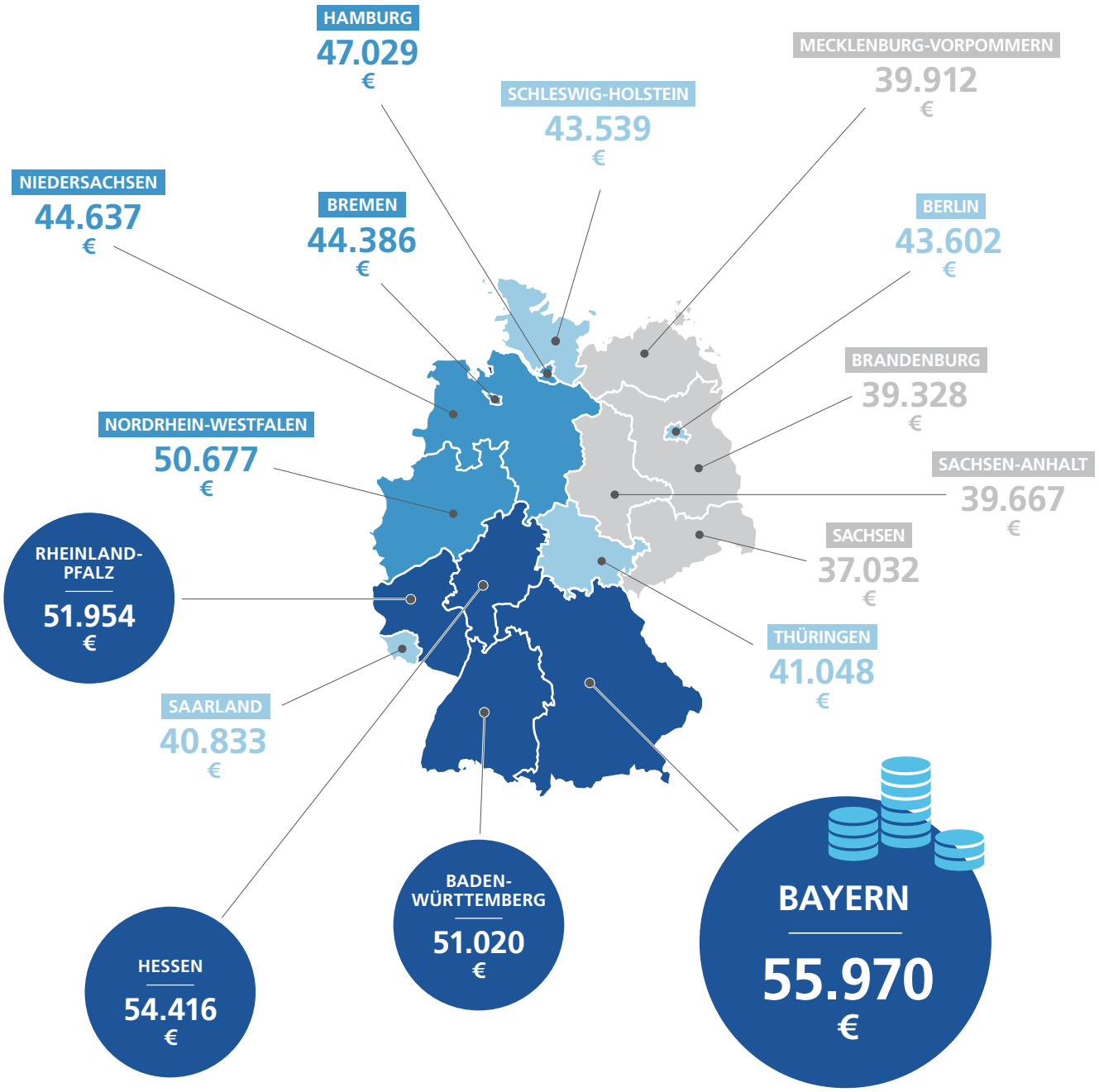

Die Gehälter beziehen sich auf das durchschnittliche Bruttojahresgehalt inkl. variabler Anteile.

ÜBERSICHT FÜR DAS BERUFSFELD
EINKAUF UND LOGISTIK

TOP-BRANCHEN

1	MEDIZINTECHNIK	62.712 €
2	BERGBAU	62.500 €
3	TELEKOMMUNIKATION	61.333 €
4	UNTERNEHMENSBERATUNG, WIRTSCHAFTSPRÜFUNG, RECHT	59.333 €
5	LUFT- UND RAUMFAHRT	58.758 €
6	PHARMAINDUSTRIE	58.753 €
7	ENERGIE- UND WASSERVERSORGUNG & ENTSORGUNG	58.558 €
8	IT & INTERNET	58.070 €
9	MASCHINEN- UND ANLAGENBAU	58.006 €
10	AUTOMOTIVE	57.245 €

Die Gehälter beziehen sich auf das durchschnittliche Bruttojahresgehalt inkl. variabler Anteile.

Im Bereich **Logistik und Einkauf** winkt mit **21 Prozent** ein vergleichsweise hoher Zuschlag bei Personalverantwortung.

GEHALTSUNTERSCHIEDE NACH AUFGABENFELD, AUSBILDUNG UND BERUFSERFAHRUNG

	Berufserfahrung			
	bis 2 Jahre	3–5 Jahre	6–10 Jahre	mehr als 10 Jahre
PROZESS- UND SUPPLY-CHAIN-MANAGEMENT	48.461 € 33.608 €	56.135 € 41.038 €	63.431 € 53.636 €	72.844 € 56.361 €
LAGERLOGISTIK	40.318 € 26.016 €	41.669 € 28.364 €	55.000 € 28.833 €	64.667 € 33.357 €
EINKAUF	42.586 € 31.026 €	51.292 € 37.304 €	62.306 € 44.100 €	64.675 € 50.751 €
DISTRIBUTIONS- UND TRANSPORTLOGISTIK	45.618 € 29.189 €	48.250 € 34.250 €	61.300 € 37.920 €	63.154 € 41.852 €
BESCHAFFUNGS- UND PRODUKTIONSLOGISTIK	42.500 € 30.405 €	46.761 € 33.625 €	50.240 € 35.864 €	57.825 € 40.161 €

mit akademischen Abschluss mit schulischem Abschluss

Die Gehälter beziehen sich auf das durchschnittliche Bruttojahresgehalt inkl. variabler Anteile.

Logistiker mit mehr als 5-jähriger Berufserfahrung verdienen **ein Drittel mehr** als Einsteiger.





PFLEGE UND THERAPIE

ÜBERSICHT FÜR DAS BERUFSFELD
PFLEGE UND THERAPIE

DAS GEHALT AUF EINEN BLICK

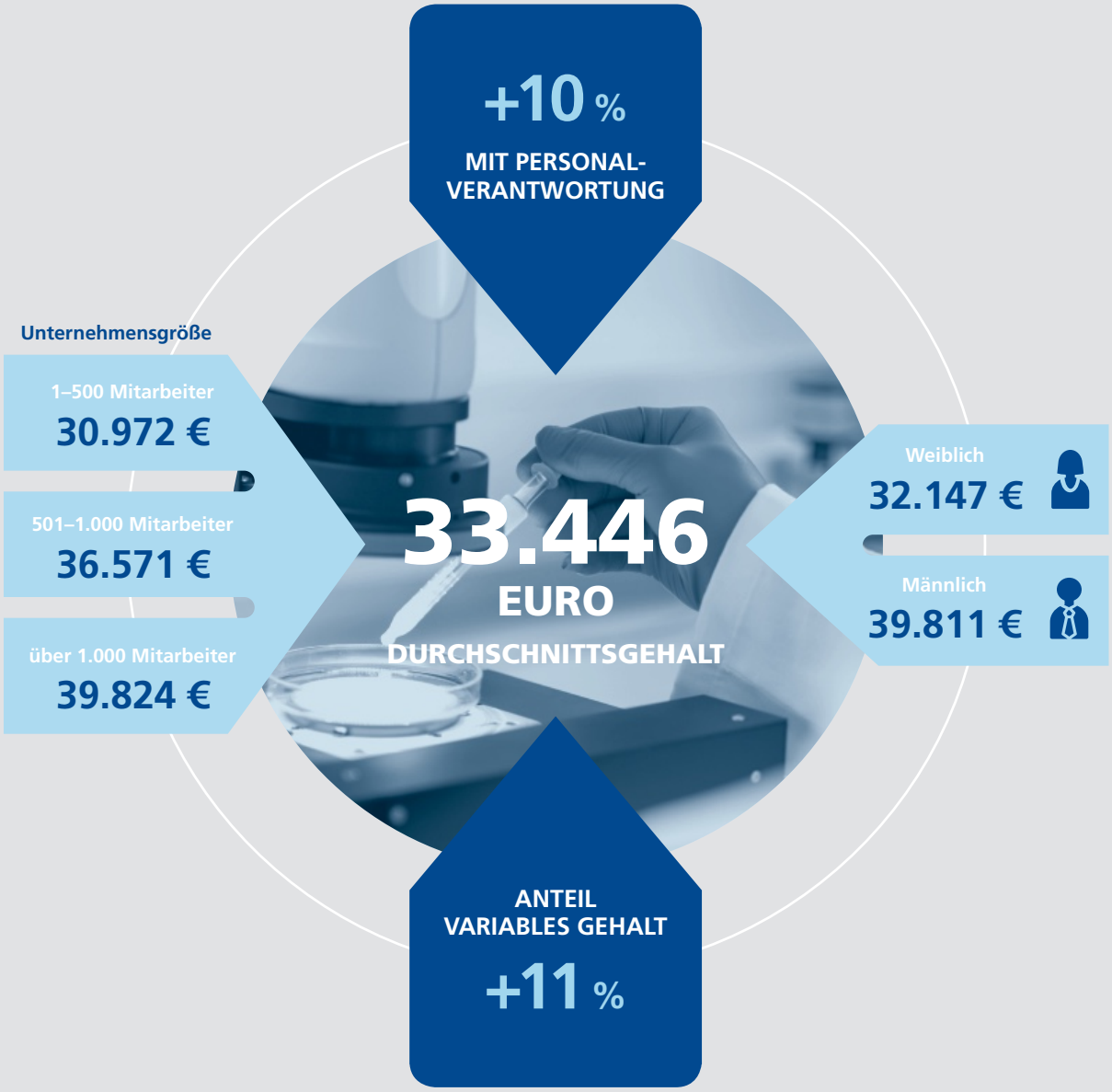

Die Gehälter beziehen sich auf das durchschnittliche Bruttojahresgehalt inkl. variabler Anteile.

GEHÄLTER NACH REGIONEN

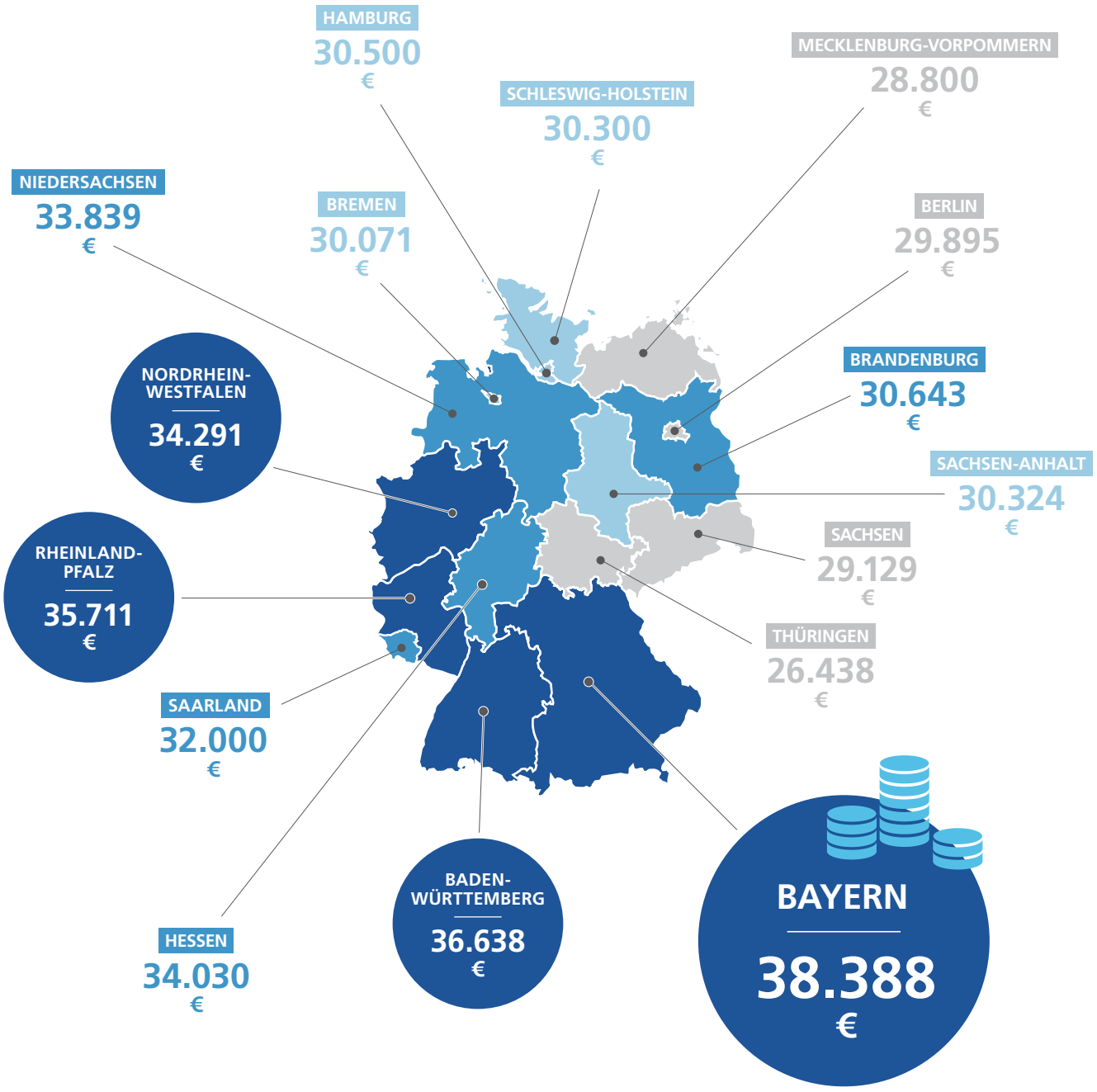

Die Gehälter beziehen sich auf das durchschnittliche Bruttojahresgehalt inkl. variabler Anteile.

ÜBERSICHT FÜR DAS BERUFSFELD
PFLEGE UND THERAPIE

GEHALTSUNTERSCHIEDE NACH AUFGABENFELD UND BERUFSERFAHRUNG

	Berufserfahrung			
	bis 2 Jahre	3–5 Jahre	6–10 Jahre	mehr als 10 Jahre
PSYCHOTHERAPIE	30.817 €	38.944 €	40.667 €	41.833 €
ALTENPFLEGE, BETREUUNGSBERUFE	28.400 €	29.857 €	31.350 €	32.135 €
GESUNDHEITS- UND KRANKENPFLEGE	25.400 €	29.500 €	31.583 €	31.783 €
PHYSIOTHERAPIE	23.000 €	24.250 €	26.000 €	29.500 €
PRAXISPERSONAL, ASSISTENZBERUFE	22.500 €	24.850 €	25.140 €	25.500 €

mit schulischem Abschluss

Die Gehälter beziehen sich auf das durchschnittliche Bruttojahresgehalt inkl. variabler Anteile.

In großen Einrichtungen verdienen Fachkräfte in **Pflege und Therapie** 20 Prozent mehr.“



Nutze auch Du Deine Chance – mit Deutschlands Jobbörse Nr. 1

Finde jetzt auf StepStone.de Deine neuen Kollegen und Deinen neuen Traumjob einfach online - mit den besten Entwicklungschancen, bei den besten Arbeitgebern Deutschlands.

Jobfinden? StepStone

StepStone





ÄRZTE UND MEDIZINER

ÜBERSICHT FÜR DAS BERUFSFELD
ÄRZTE UND MEDIZINER

DAS GEHALT AUF EINEN BLICK

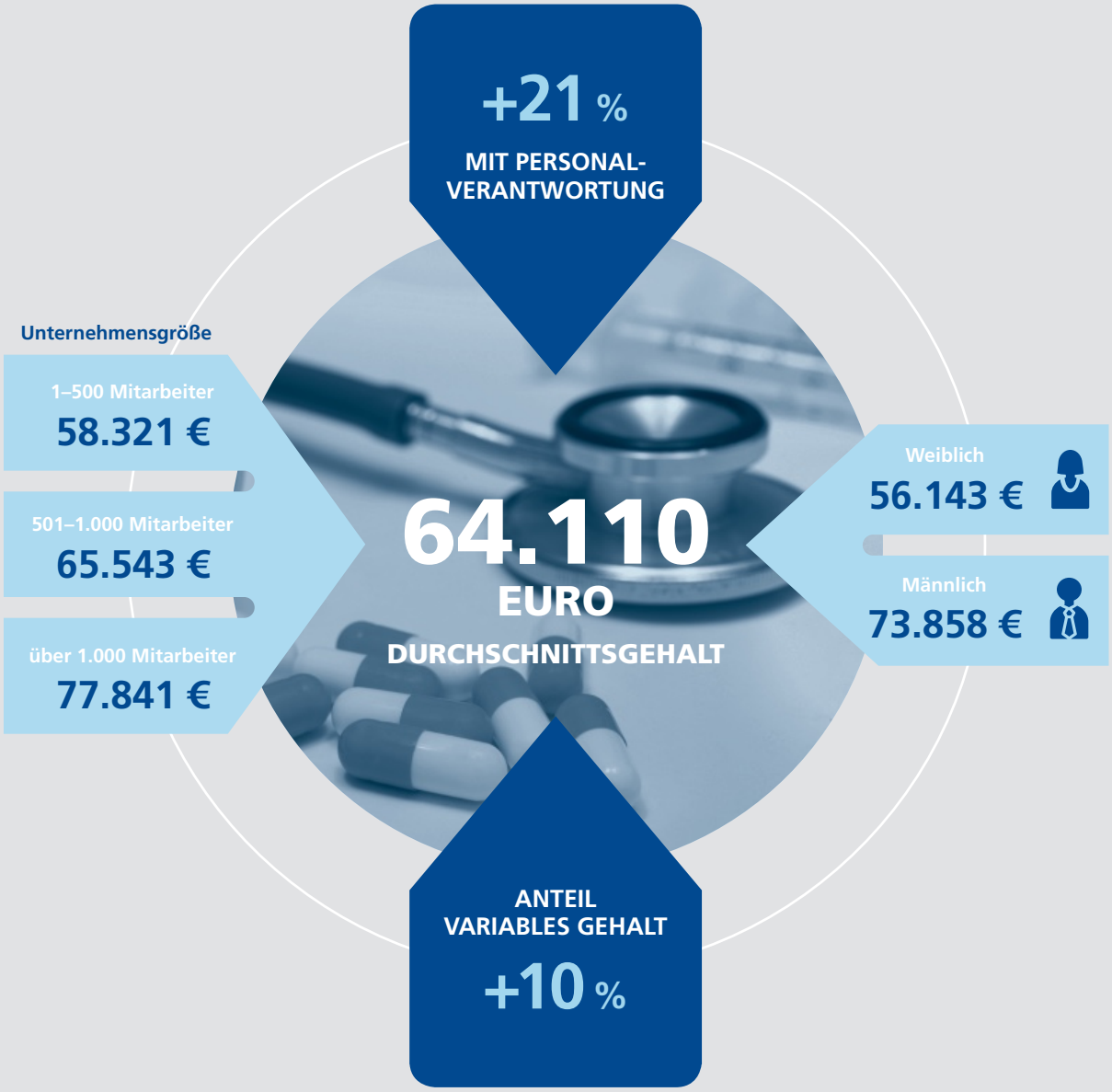

Die Gehälter beziehen sich auf das durchschnittliche Bruttojahresgehalt inkl. variabler Anteile.

GEHÄLTER NACH REGIONEN

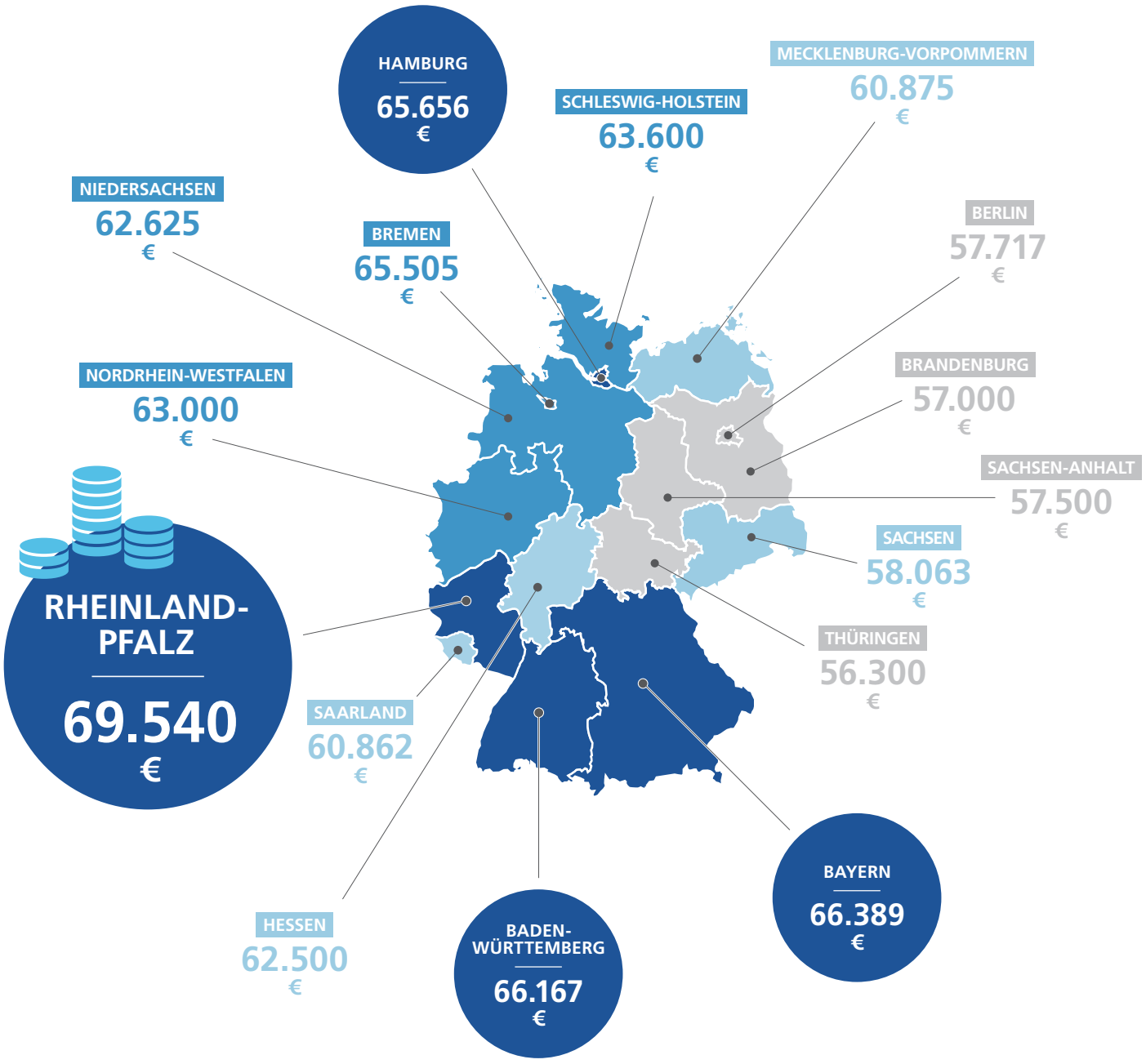

Die Gehälter beziehen sich auf das durchschnittliche Bruttojahresgehalt inkl. variabler Anteile.

ÜBERSICHT FÜR DAS BERUFSFELD
ÄRZTE UND MEDIZINER

GEHALTSUNTERSCHIEDE NACH AUFGABENFELD UND BERUFSERFAHRUNG

	Berufserfahrung			
	bis 2 Jahre	3–5 Jahre	6–10 Jahre	mehr als 10 Jahre
ÄRZTE UND MEDIZINER IN KLINIKEN	53.656 €	56.350 €	71.045 €	83.734 €
NIEDERGELASSENE ÄRZTE & MEDIZINER	41.862 €	45.520 €	62.692 €	71.600 €

mit akademischen Abschluss

Die Gehälter beziehen sich auf das durchschnittliche Bruttojahresgehalt inkl. variabler Anteile.

Ärzte bleiben die **TOP-Verdiener** in Deutschland. Das Gehalt in Kliniken ist im Schnitt 27 Prozent höher als das von niedergelassenen Ärzten und Medizinern.



Nutze auch Du Deine Chance – mit Deutschlands Jobbörse Nr. 1

Finde jetzt auf StepStone.de Deinen neuen Chef und Deinen neuen Traumjob einfach online - mit den besten Entwicklungschancen, bei den besten Arbeitgebern Deutschlands.

Jobfinden? StepStone

StepStone

Weitere Informationen zum Thema Gehalt und Tipps
rund um Bewerbung und Karriere finden Sie auf
www.stepstone.de



StepStone Deutschland GmbH
Hammer Straße 19
40219 Düsseldorf
Tel.: 0211 93493-0
Fax: 0211 93493-5900

www.stepstone.de